


WALZSTAHL



Stand: 01/2022

Walzstahl	1
Profile	3
Allgemeine Bedingungen	3
Breitflanschträger	4
Formstahl	10
Flachstahl	18
Rundstahl	21
Vierkantstahl	22
T-Stahl	23
U-Stahl	23
Winkelstahl	24
Breitflachstahl	27
Bandstahl in Stäben	29
Aufpreise	30
Schnittschema Schrägschnittformen	31
Verzinkter Stab- und Formstahl	32
Spezialprofil	34
Rohre	35
Quadratrohre	35
Rechteckrohre	39
Geschweißte Gewinderohre	49
Geschweißte Stahlrohre	49
Geschweißte Geländerrohre	49
Geschweißte Konstruktionsrohre	50
Nahtlose Siederohrbogen 90°	50
Rohrdoppelnippel	50
Stahlbauhohlprofile	51
Nahtlose Siederohre	51
Anschlagrohre	51
Aufpreise Strahlen Rohre	52

Flachprodukte	55
Allgemeine Bedingungen	55
Warmgewalzte Bleche	57
Tränenbleche	58
Feinbleche, kaltgewalzt DC 01	59
Feinbleche, feuerverzinkt	60
Sonstige Aufpreise	61
Hinweise und Erläuterungen	61

Allgemeine Bedingungen

1. Sämtlichen Kaufverträgen liegen unsere Allgemeinen Verkaufs- und Lieferbedingungen zugrunde, die Interessenten auf Wunsch übermittelt werden.
2. Sämtlichen Preisen ist die Mehrwertsteuer zu den im Zeitpunkt der Lieferung gültigen Sätzen hinzuzurechnen.
3. Alle Preise verstehen sich für 100 kg, soweit nicht ausdrücklich etwas anderes vermerkt ist.
4. Gewichtsermittlung:
Für die Gewichte ist die von uns oder unserem Vorlieferanten vorgenommene Verwiegung maßgebend. Der Gewichtsnachweis erfolgt durch Vorlage des Wiegezettels. Bei Werkspaketen erfolgt die Verwiegung brutto für netto. Wir können die Gewichte der Stahlerzeugnisse auch ohne Wägung nach Länge bzw. Fläche der Erzeugnisse theoretisch bestimmen. Wir sind ferner berechtigt, das theoretische Gewicht um 2½ % zum Ausgleich von Walz- und Dickentoleranzen zu erhöhen (Handelsgewicht) und auf der Basis eines Handelsgewichts von 8 kp / dm³ zu berechnen.
5. Verpackung:
Die Ware wird unverpackt und nicht gegen Rost geschützt geliefert. Falls vereinbart, liefern wir verpackt. Für Einweg-Verpackung, Schutz- und / oder Transporthilfsmittel sorgen wir im Übrigen nach unserer Erfahrung auf Kosten des Käufers.
6. In allen Fällen reist die Ware auf Gefahr des Empfängers. Zum Abladen der Ware beim Empfänger sind wir in keinem Fall verpflichtet. Im übrigen setzt die Anfahrmöglichkeit feste Wege voraus.
7. Zahlungsbedingungen:
Unsere Rechnungen sind bis zum 15. des dem Lieferdatum folgenden Monats in bar ohne Abzug zahlbar. Bei Überschreitung des Zahlungszieles berechnen wir ab dem 16. des dem Lieferdatum folgenden Monats Zinsen in Höhe von 8 Prozentpunkten über dem von der Deutschen Bundesbank veröffentlichten Basiszinssatz.
8. Genormte Profile sind nach DIN, DIN EN bzw. EURONORM-Profilbezeichnungen sonstige Profile nach Abmessungen zu bestellen.
9. Für die zulässigen Maß- und Gewichtsabweichungen sind die entsprechenden DIN, DIN EN-Blätter oder EURONORM-Blätter maßgebend.
10. Lieferungsmöglichkeit der in dieser Liste aufgeführten Qualitäten und Abmessungen bleibt vorbehalten.
11. Alle in dieser Preisliste nicht berücksichtigten Leistungen und Mengen berechnen wir nach Vereinbarung.

Breitflanscht äger HEB (1/2)

IPB – HEB – DIN 1025-2, S235JR (S235JRG2)

Ausgabe: 11/2012

Schneideaufpreise (Stückzuschläge)

KAT.	GEWICHT kg / m	€/ %KG		
		80 – 200 kg	200 – 500 kg	≥ 500 kg
D1 100	20,9	148,00	121,00	110,00
D1 120	27,4	148,00	121,00	110,00
D1 140	34,5	148,00	121,00	110,00
D1 160	43,7	148,00	121,00	110,00
D1 180	52,5	148,00	121,00	110,00
D2 200	63,0	151,00	124,00	113,00
D2 220	73,0	151,00	124,00	113,00
D3 240	85,0	153,00	126,00	115,00
D3 260	95,0	153,00	126,00	115,00
D3 280	106,0	153,00	126,00	115,00
D3 300	120,0	153,00	126,00	115,00
D3 320	130,0	158,00	131,00	120,00
D4 340	137,0	158,00	131,00	120,00
D4 360	146,0	158,00	131,00	120,00
D4 400	159,0	158,00	131,00	120,00
D5 450	175,0	161,00	134,00	123,00
D5 500	192,0	161,00	134,00	123,00
D5 550	204,0	161,00	134,00	123,00
D5 600	217,0	161,00	134,00	123,00
D6 650	231,0	175,00	148,00	137,00
D6 700	247,0	171,00	144,00	133,00
D6 800	269,0	171,00	144,00	133,00
D6 900	298,0	175,00	148,00	137,00
D6 1000	322,0	171,00	144,00	133,00

€ JE GESCHNITTENER STAB		
1 – 9	10 – 24	≥ 25
15,00	12,00	9,00
16,00	13,00	11,00
18,00	15,00	12,00
19,00	16,00	14,00
20,00	17,00	15,00
22,00	19,00	18,00
24,00	21,00	19,00
26,00	24,00	21,00
27,00	25,00	23,00
30,00	29,00	26,00
31,00	31,00	28,00
34,00	34,00	34,00
36,00	36,00	36,00
37,00	37,00	37,00
40,00	40,00	40,00
43,00	43,00	43,00
47,00	47,00	47,00
49,00	49,00	49,00
51,00	51,00	51,00
85,00	85,00	85,00
85,00	85,00	85,00
85,00	85,00	85,00
89,00	89,00	89,00
97,00	97,00	97,00

Sämtliche Preise gelten je Position
 Zuzüglich des jeweils gültigen Schrottzuschlages
 Die obigen kg / m-Gewichte gelten für alle Lieferungen ab Lager!

Breitflanscht äger HEB (2/2)

IPB – HEB – DIN 1025-2, S235JR (S235JRG2)

Ausgabe: 11/2012

BEZEICHNUNG	GEWICHT kg / m	HÖHE mm	BREITE mm	STEG mm	FLANSCH mm	RADIUS mm	QUER- SCHNITT cm ²	WIDERSTANDS- MOMENT W _x / cm ²
HEB 100	20,9	100,0	100,0	6,0	10,0	12,0	26,0	89,9
HEB 120	27,4	120,0	120,0	6,5	11,0	12,0	34,0	144,0
HEB 140	34,5	140,0	140,0	7,0	12,0	12,0	43,0	216,0
HEB 160	43,7	160,0	160,0	8,0	13,0	15,0	54,3	311,0
HEB 180	52,5	180,0	180,0	8,5	14,0	15,0	65,3	426,0
HEB 200	63,0	200,0	200,0	9,0	15,0	18,0	78,1	570,0
HEB 220	73,0	220,0	220,0	9,5	16,0	18,0	91,0	736,0
HEB 240	85,0	240,0	240,0	10,0	17,0	21,0	106,0	938,0
HEB 260	95,0	260,0	260,0	10,0	17,5	24,0	118,0	1150,0
HEB 280	106,0	280,0	280,0	10,5	18,0	27,0	131,0	1380,0
HEB 300	120,0	300,0	300,0	11,0	19,0	27,0	149,0	1680,0
HEB 320	130,0	320,0	300,0	11,5	20,5	27,0	161,0	1930,0
HEB 340	137,0	340,0	300,0	12,0	21,5	27,0	171,0	2160,0
HEB 360	146,0	360,0	300,0	12,5	22,5	27,0	181,0	2400,0
HEB 400	159,0	400,0	300,0	13,5	24,0	27,0	198,0	2880,0
HEB 450	175,0	450,0	300,0	14,0	26,0	27,0	218,0	3550,0
HEB 500	192,0	500,0	300,0	14,5	28,0	27,0	239,0	4290,0
HEB 550	204,0	550,0	300,0	15,0	29,0	27,0	254,0	4970,0
HEB 600	217,0	600,0	300,0	15,5	30,0	27,0	270,0	5700,0
HEB 650	231,0	650,0	300,0	16,0	31,0	27,0	286,0	6480,0
HEB 700	247,0	700,0	300,0	17,0	32,0	27,0	306,0	7340,0
HEB 800	269,0	800,0	300,0	17,5	33,0	30,0	334,0	8980,0
HEB 900	298,0	900,0	300,0	18,5	35,0	30,0	371,0	10980,0
HEB 1000	322,0	1000,0	300,0	19,0	36,0	30,0	400,0	12890,0

Breitflanscht äger HEM (1/2)

IPBv – HEM – DIN 1025-4, S235JR (S235JRG2)

Ausgabe: 11/2012

Schneideaufpreise (Stückzuschläge)

KAT.	GEWICHT kg / m	€/ %KG		
		80 – 200 kg	200 – 500 kg	≥ 500 kg
E1 100	42,8	153,00	126,00	115,00
E1 120	53,4	153,00	126,00	115,00
E1 140	64,8	153,00	126,00	115,00
E1 160	78,1	153,00	126,00	115,00
E1 180	91,1	153,00	126,00	115,00
E2 200	106,0	157,00	130,00	119,00
E2 220	120,0	157,00	130,00	119,00
E3 240	161,0	159,00	132,00	121,00
E3 260	176,0	159,00	132,00	121,00
E3 280	194,0	159,00	132,00	121,00
E3 300	244,0	159,00	132,00	121,00
E3 320	251,0	164,00	137,00	126,00
E4 340	254,0	164,00	137,00	126,00
E4 360	256,0	164,00	137,00	126,00
E4 400	262,0	164,00	137,00	126,00
E5 450	270,0	167,00	140,00	129,00
E5 500	277,0	167,00	140,00	129,00
E5 550	285,0	167,00	140,00	129,00
E5 600	292,0	167,00	140,00	129,00
E6 650	300,0	182,00	155,00	144,00
E6 700	309,0	178,00	151,00	140,00
E6 800	325,0	178,00	151,00	140,00
E6 900	341,0	182,00	155,00	144,00
E6 1000	358,0	178,00	151,00	140,00

€ JE GESCHNITTENER STAB		
1 – 9	10 – 24	≥ 25
22,00	22,00	22,00
24,00	24,00	24,00
26,00	26,00	26,00
27,00	27,00	27,00
29,00	29,00	29,00
31,00	31,00	31,00
32,00	32,00	32,00
40,00	40,00	40,00
43,00	43,00	43,00
47,00	47,00	47,00
56,00	56,00	56,00
58,00	58,00	58,00
58,00	58,00	58,00
59,00	59,00	59,00
60,00	60,00	60,00
61,00	61,00	61,00
63,00	63,00	63,00
64,00	64,00	64,00
66,00	66,00	66,00
89,00	89,00	89,00
89,00	89,00	89,00
97,00	97,00	97,00
100,00	100,00	100,00
100,00	100,00	100,00

Sämtliche Preise gelten je Position
 Zuzüglich des jeweils gültigen Schrottzuschlages
 Die obigen kg / m-Gewichte gelten für alle Lieferungen ab Lager!

Breitflanscht äger HEM (2/2)

IPBv – HEM – DIN 1025-4, S235JR (S235JRG2)

Ausgabe: 11/2012

BEZEICHNUNG	GEWICHT kg / m	HÖHE mm	BREITE mm	STEG mm	FLANSCH mm	RADIUS mm	QUER- SCHNITT cm ²	WIDERSTANDS- MOMENT W _x / cm ²
HEM 100	42,8	120,0	106,0	12,0	20,0	12,0	53,2	190,0
HEM 120	53,4	140,0	126,0	12,5	21,0	12,0	66,4	288,0
HEM 140	64,8	160,0	146,0	13,0	22,0	12,0	80,6	411,0
HEM 160	78,1	180,0	166,0	14,0	23,0	15,0	97,1	566,0
HEM 180	91,1	200,0	186,0	14,5	24,0	15,0	113,0	748,0
HEM 200	106,0	220,0	206,0	15,0	25,0	18,0	131,0	967,0
HEM 220	120,0	240,0	226,0	15,5	26,0	18,0	149,0	1220,0
HEM 240	161,0	270,0	248,0	18,0	32,0	21,0	200,0	1800,0
HEM 260	176,0	290,0	268,0	18,0	32,5	24,0	220,0	2160,0
HEM 280	194,0	310,0	288,0	18,5	33,0	24,0	240,0	2550,0
HEM 300	244,0	340,0	310,0	21,0	39,0	27,0	303,0	3480,0
HEM 320	251,0	359,0	309,0	21,0	40,0	27,0	312,0	3800,0
HEM 340	254,0	377,0	309,0	21,0	40,0	27,0	316,0	4050,0
HEM 360	256,0	395,0	308,0	21,0	40,0	27,0	319,0	4300,0
HEM 400	262,0	432,0	307,0	21,0	40,0	27,0	326,0	4820,0
HEM 450	270,0	478,0	307,0	21,0	40,0	27,0	335,0	5500,0
HEM 500	277,0	524,0	306,0	21,0	40,0	27,0	344,0	6180,0
HEM 550	285,0	572,0	306,0	21,0	40,0	27,0	354,0	6920,0
HEM 600	292,0	620,0	305,0	21,0	40,0	27,0	364,0	7660,0
HEM 650	300,0	668,0	305,0	21,0	40,0	27,0	374,0	8430,0
HEM 700	309,0	716,0	304,0	21,0	40,0	27,0	383,0	9200,0
HEM 800	325,0	814,0	303,0	21,0	40,0	30,0	404,0	10870,0
HEM 900	341,0	910,0	302,0	21,0	40,0	30,0	424,0	12540,0
HEM 1000	358,0	1008,0	302,0	21,0	40,0	30,0	444,0	14330,0

Breitflanscht äger HEA (1/2)

IPBI – HEA – DIN 1025-3, S235JR (S235JRG2)

Ausgabe: 11/2012

KAT.	GEWICHT kg / m	€/ %KG		
		80 – 200 kg	200 – 500 kg	≥ 500 kg
D1 100	17,1	149,00	122,00	111,00
D1 120	20,4	149,00	122,00	111,00
D1 140	25,3	149,00	122,00	111,00
D1 160	31,2	149,00	122,00	111,00
D1 180	36,4	149,00	122,00	111,00
D2 200	43,0	152,00	125,00	114,00
D2 220	52,0	152,00	125,00	114,00
D3 240	62,0	154,00	127,00	116,00
D3 260	70,0	154,00	127,00	116,00
D3 280	78,0	154,00	127,00	116,00
D3 300	90,0	154,00	127,00	116,00
D3 320	100,0	159,00	132,00	121,00
D4 340	108,0	159,00	132,00	121,00
D4 360	115,0	159,00	132,00	121,00
D4 400	128,0	159,00	132,00	121,00
D5 450	143,0	162,00	135,00	124,00
D5 500	159,0	162,00	135,00	124,00
D5 550	170,0	162,00	135,00	124,00
D5 600	182,0	162,00	135,00	124,00
D6 650	195,0	176,00	149,00	138,00
D6 700	209,0	173,00	146,00	135,00
D6 800	230,0	173,00	146,00	135,00
D6 900	258,0	176,00	149,00	138,00
D6 1000	279,0	173,00	146,00	135,00

Schneideaufpreise (Stückzuschläge)

€ JE GESCHNITTENER STAB	Stückzahl		
	1 – 9	10 – 24	≥ 25
15,00	12,00	9,00	
16,00	13,00	11,00	
18,00	15,00	12,00	
19,00	16,00	14,00	
20,00	17,00	15,00	
22,00	19,00	18,00	
24,00	21,00	19,00	
26,00	24,00	21,00	
27,00	25,00	23,00	
30,00	29,00	26,00	
31,00	31,00	28,00	
34,00	34,00	34,00	
36,00	36,00	36,00	
37,00	37,00	37,00	
40,00	40,00	40,00	
43,00	43,00	43,00	
47,00	47,00	47,00	
49,00	49,00	49,00	
51,00	51,00	51,00	
85,00	85,00	85,00	
85,00	85,00	85,00	
85,00	85,00	85,00	
89,00	89,00	89,00	
97,00	97,00	97,00	

Sämtliche Preise gelten je Position
 Zuzüglich des jeweils gültigen Schrottzuschlages
 Die obigen kg / m-Gewichte gelten für alle Lieferungen ab Lager!

Breitflanscht äger HEA (2/2)

IPBI – HEA – DIN 1025-3, S235JR (S235JRG2)

Ausgabe: 11/2012

BEZEICHNUNG	GEWICHT kg / m	HÖHE mm	BREITE mm	STEG mm	FLANSCH mm	RADIUS mm	QUER- SCHNITT cm ²	WIDERSTANDS- MOMENT W _x / cm ²
HEA 100	17,1	96,0	100,0	5,0	8,0	12,0	21,2	72,8
HEA 120	20,4	114,0	120,0	5,0	8,0	12,0	25,3	106,0
HEA 140	25,3	133,0	140,0	5,5	8,5	12,0	31,4	155,0
HEA 160	31,2	152,0	160,0	6,0	9,0	15,0	38,8	220,0
HEA 180	36,4	171,0	180,0	6,0	9,5	15,0	45,3	294,0
HEA 200	43,0	190,0	200,0	6,5	10,0	18,0	53,8	389,0
HEA 220	52,0	210,0	220,0	7,0	11,0	18,0	64,3	515,0
HEA 240	62,0	230,0	240,0	7,5	12,0	21,0	76,8	675,0
HEA 260	70,0	250,0	260,0	7,5	12,5	24,0	86,8	836,0
HEA 280	78,0	270,0	280,0	8,0	13,0	27,0	97,3	1010,0
HEA 300	90,0	290,0	300,0	8,5	14,0	27,0	112,0	1260,0
HEA 320	100,0	310,0	300,0	9,0	15,5	27,0	124,0	1480,0
HEA 340	108,0	330,0	300,0	9,5	16,5	27,0	133,0	1680,0
HEA 360	115,0	350,0	300,0	10,0	17,5	27,0	143,0	1890,0
HEA 400	128,0	390,0	300,0	11,0	19,0	27,0	159,0	2310,0
HEA 450	143,0	440,0	300,0	11,5	21,0	27,0	178,0	2900,0
HEA 500	159,0	490,0	300,0	12,0	23,0	27,0	198,0	3550,0
HEA 550	170,0	540,0	300,0	12,5	24,0	27,0	212,0	4150,0
HEA 600	182,0	590,0	300,0	13,0	25,0	27,0	226,0	4790,0
HEA 650	195,0	640,0	300,0	13,5	26,0	27,0	242,0	5470,0
HEA 700	209,0	690,0	300,0	14,5	27,0	27,0	260,0	6240,0
HEA 800	230,0	790,0	300,0	15,0	28,0	30,0	286,0	7680,0
HEA 900	258,0	890,0	300,0	16,0	30,0	30,0	320,0	9480,0
HEA 1000	279,0	990,0	300,0	16,5	31,0	30,0	347,0	11190,0

Formstahl UNP

U-Stahl, rundkantig (1/2)

U-Stahl – DIN 1026-1, S235JR (S235JRG2)

Ausgabe: 11/2012

KAT.	GEWICHT kg / m	€/ %KG		
		80 – 200 kg	200 – 500 kg	≥ 500 kg
B0 80	8,9	151,00	124,00	113,00
B0 100	10,9	147,00	120,00	109,00
B0 120	13,7	145,00	118,00	107,00
B1 140	16,4	148,00	121,00	110,00
B1 160	19,3	148,00	121,00	110,00
B1 180	22,5	148,00	121,00	110,00
B1 200	26,0	148,00	121,00	110,00
B1 220	30,0	148,00	121,00	110,00
B2 240	34,0	150,00	123,00	112,00
B2 260	39,0	150,00	123,00	112,00
B2 280	43,0	156,00	129,00	118,00
B2 300	48,0	153,00	126,00	115,00
B2 320	61,0	162,00	135,00	124,00
B3 350	62,0	165,00	138,00	127,00
B3 380	65,0	170,00	143,00	132,00
B3 400	74,0	165,00	138,00	127,00

Schneideaufpreise (Stückzuschläge)

€ JE GESCHNITTENER STAB		
1 – 9	10 – 24	≥ 25
13,00	10,00	7,00
14,00	11,00	8,00
15,00	12,00	10,00
16,00	13,00	11,00
17,00	14,00	12,00
19,00	16,00	14,00
20,00	17,00	15,00
21,00	19,00	17,00
23,00	21,00	19,00
25,00	23,00	21,00
26,00	25,00	22,00
27,00	26,00	24,00
32,00	32,00	32,00
32,00	32,00	32,00
32,00	32,00	32,00
34,00	34,00	34,00

Sämtliche Preise gelten je Position
Zuzüglich des jeweils gültigen Schrottzuschlages
Die obigen kg / m-Gewichte gelten für alle Lieferungen ab Lager!

Formstahl UNP

U-Stahl, rundkantig (2/2)

U-Stahl – DIN 1026-1, S235JR (S235JRG2)

Ausgabe: 11/2012

BEZEICHNUNG	GEWICHT kg / m	HÖHE mm	BREITE mm	STEG mm	FLANSCH mm	RADIUS mm	QUER- SCHNITT cm ²	WIDERSTANDS- MOMENT W _x / cm ²
UNP 80	8,9	80,0	45,0	6,0	8,0	8,0	11,0	26,5
UNP 100	10,9	100,0	50,0	6,0	8,5	8,5	13,5	41,2
UNP 120	13,7	120,0	55,0	7,0	9,0	9,0	17,0	60,7
UNP 140	16,4	140,0	60,0	7,0	10,0	10,0	20,4	86,4
UNP 160	19,3	160,0	65,0	7,5	10,5	10,5	24,0	116,0
UNP 180	22,5	180,0	70,0	8,0	11,0	11,0	28,0	150,0
UNP 200	26,0	200,0	75,0	8,5	11,5	11,5	32,2	191,0
UNP 220	30,0	220,0	80,0	9,0	12,5	12,5	37,4	245,0
UNP 240	34,0	240,0	85,0	9,5	13,0	13,0	42,3	300,0
UNP 260	39,0	260,0	90,0	10,0	14,0	14,0	48,3	371,0
UNP 280	43,0	280,0	95,0	10,0	15,0	15,0	53,3	448,0
UNP 300	48,0	300,0	100,0	10,0	16,0	16,0	58,8	535,0
UNP 320	61,0	320,0	100,0	14,0	17,5	17,5	75,8	679,0
UNP 350	62,0	350,0	100,0	14,0	16,0	16,0	77,3	734,0
UNP 380	65,0	380,0	102,0	13,5	16,0	16,0	80,4	829,0
UNP 400	74,0	400,0	110,0	14,0	18,0	18,0	91,5	1020,0

Formstahl IPE

mittelbreite I-Träger (1/2)

IPE – DIN 1025-5, S235JR (S235JRG2)

Ausgabe: 11/2012

KAT.	GEWICHT kg / m	€/ %KG		
		80 – 200 kg	200 – 500 kg	≥ 500 kg
C0 80	6,2	158,00	131,00	120,00
C0 100	8,3	147,00	120,00	109,00
C0 120	10,7	147,00	120,00	109,00
C1 140	13,2	148,00	121,00	110,00
C1 160	16,2	148,00	121,00	110,00
C1 180	19,3	148,00	121,00	110,00
C1 200	23,0	148,00	121,00	110,00
C1 220	26,9	148,00	121,00	110,00
C2 240	31,5	151,00	124,00	113,00
C2 270	37,0	151,00	124,00	113,00
C2 300	43,3	151,00	124,00	113,00
C3 330	50,4	152,00	125,00	114,00
C3 360	58,6	153,00	126,00	115,00
C3 400	68,0	153,00	126,00	115,00
C4 450	80,0	159,00	132,00	121,00
C4 500	93,0	159,00	132,00	121,00
C5 550	109,0	162,00	135,00	124,00
C5 600	125,0	162,00	135,00	124,00

Schneideaufpreise (Stückzuschläge)

€ JE GESCHNITTENER STAB		
1 – 9	10 – 24	≥ 25
13,00	10,00	7,00
14,00	11,00	8,00
15,00	12,00	9,00
16,00	13,00	11,00
17,00	14,00	12,00
18,00	15,00	13,00
20,00	17,00	15,00
21,00	18,00	16,00
23,00	20,00	18,00
25,00	22,00	20,00
26,00	24,00	21,00
27,00	26,00	24,00
29,00	28,00	26,00
31,00	31,00	28,00
35,00	35,00	35,00
38,00	38,00	38,00
42,00	42,00	42,00
45,00	45,00	45,00

Sämtliche Preise gelten je Position

Zuzüglich des jeweils gültigen Schrottzuschlages

Die obigen kg / m-Gewichte gelten für alle Lieferungen ab Lager!

Formstahl IPE

mittelbreite I-Träger (2/2)

IPE – DIN 1025-5, S235JR (S235JRG2)

Ausgabe: 11/2012

BEZEICHNUNG	GEWICHT kg / m	HÖHE mm	BREITE mm	STEG mm	FLANSCH mm	RADIUS mm	QUER- SCHNITT cm ²	WIDERSTANDS- MOMENT W _x / cm ²
IPE 80	6,2	80,0	46,0	3,8	5,2	5,0	7,6	20,0
IPE 100	8,3	100,0	55,0	4,1	5,7	7,0	10,3	34,2
IPE 120	10,7	120,0	64,0	4,4	6,3	7,0	13,2	53,0
IPE 140	13,2	140,0	73,0	4,7	6,9	7,0	16,4	77,3
IPE 160	16,2	160,0	82,0	5,0	7,4	9,0	20,1	109,0
IPE 180	19,3	180,0	91,0	5,3	8,0	9,0	23,9	146,0
IPE 200	23,0	200,0	100,0	5,6	8,5	12,0	28,5	194,0
IPE 220	26,9	220,0	110,0	5,9	9,2	12,0	33,4	252,0
IPE 240	31,5	240,0	120,0	6,2	9,8	15,0	39,1	324,0
IPE 270	37,0	270,0	135,0	6,6	10,2	15,0	45,9	429,0
IPE 300	43,3	300,0	150,0	7,1	10,7	15,0	53,8	557,0
IPE 330	50,4	330,0	160,0	7,5	11,5	18,0	62,6	713,0
IPE 360	58,6	360,0	170,0	8,0	12,7	18,0	72,7	904,0
IPE 400	68,0	400,0	180,0	8,6	13,5	21,0	84,5	1160,0
IPE 450	80,0	450,0	190,0	9,4	14,6	21,0	98,8	1500,0
IPE 500	93,0	500,0	200,0	10,2	16,0	21,0	116,0	1930,0
IPE 550	109,0	550,0	210,0	11,1	17,2	24,0	134,0	2440,0
IPE 600	125,0	600,0	220,0	12,0	19,0	24,0	156,0	3070,0

Formstahl INP

schmale I-Träger (1/2)

INP – DIN 1025-1, S235JR (S235JRG2)

Ausgabe: 11/2012

KAT.	GEWICHT kg / m	€/ %KG		
		80 – 200 kg	200 – 500 kg	≥ 500 kg
A0 80	6,1	156,00	129,00	118,00
A0 100	8,5	153,00	126,00	115,00
A0 120	11,5	153,00	126,00	115,00
A1 140	14,7	153,00	126,00	115,00
A1 160	18,5	153,00	126,00	115,00
A1 180	22,5	153,00	126,00	115,00
A1 200	27,0	153,00	126,00	115,00
A1 220	32,0	153,00	126,00	115,00
A2 240	37,0	163,00	136,00	125,00
A2 260	43,0	163,00	136,00	125,00
A2 280	49,0	163,00	136,00	125,00
A2 300	56,0	163,00	136,00	125,00
A3 320	63,0	166,00	139,00	128,00
A3 340	70,0	166,00	139,00	128,00
A3 360	78,0	166,00	139,00	128,00
A3 400	95,0	166,00	139,00	128,00
A3 450	118,0	167,00	140,00	129,00
A3 500	145,0	167,00	140,00	129,00
A4 550	171,0	174,00	147,00	136,00

Schneidaufpreise (Stückzuschläge)

€ JE GESCHNITTENER STAB		
1 – 9	10 – 24	≥ 25
12,00	9,00	6,00
13,00	10,00	8,00
14,00	11,00	9,00
15,00	12,00	10,00
16,00	13,00	11,00
17,00	14,00	12,00
18,00	15,00	14,00
19,00	17,00	15,00
21,00	19,00	17,00
23,00	21,00	19,00
25,00	24,00	21,00
26,00	25,00	22,00
29,00	29,00	29,00
30,00	30,00	30,00
31,00	31,00	31,00
34,00	34,00	34,00
39,00	39,00	39,00
44,00	44,00	44,00
<>	<>	<>

Sämtliche Preise gelten je Position
Zuzüglich des jeweils gültigen Schrottzuschlages
Die obigen kg / m-Gewichte gelten für alle Lieferungen ab Lager!

Formstahl INP

schmale I-Träger (2/2)

INP – DIN 1025-1, S235JR (S235JRG2)

Ausgabe: 11/2012

BEZEICHNUNG	GEWICHT kg / m	HÖHE mm	BREITE mm	STEG mm	FLANSCH mm	RADIUS mm	QUER- SCHNITT cm ²	WIDERSTANDS- MOMENT W _x / cm ²
INP 80	6,1	80,0	42,0	3,9	5,9	3,9	7,6	19,5
INP 100	8,5	100,0	50,0	4,5	6,8	4,5	10,6	34,2
INP 120	11,5	120,0	58,0	5,1	7,7	5,1	14,2	54,7
INP 140	14,7	140,0	66,0	5,7	8,6	5,7	18,2	81,9
INP 160	18,5	160,0	74,0	6,3	9,5	6,3	22,8	117,0
INP 180	22,5	180,0	82,0	6,9	10,4	6,9	27,9	161,0
INP 200	27,0	200,0	90,0	7,5	11,3	7,5	33,4	214,0
INP 220	32,0	220,0	98,0	8,1	12,2	8,1	39,5	278,0
INP 240	37,0	240,0	106,0	8,7	13,1	8,7	46,1	354,0
INP 260	43,0	260,0	113,0	9,4	14,1	9,4	53,4	442,0
INP 280	49,0	280,0	119,0	10,1	15,2	10,1	61,0	542,0
INP 300	56,0	300,0	125,0	10,8	16,2	10,8	69,0	653,0
INP 320	63,0	320,0	131,0	11,5	17,3	11,5	77,7	782,0
INP 340	70,0	340,0	137,0	12,2	18,3	12,2	86,9	923,0
INP 360	78,0	360,0	143,0	13,0	19,5	13,0	97,0	1090,0
INP 400	95,0	400,0	155,0	14,4	21,6	14,4	118,0	1460,0
INP 450	118,0	450,0	170,0	16,2	24,3	16,2	147,0	2040,0
INP 500	145,0	500,0	185,0	18,0	27,0	18,0	179,0	2750,0
INP 550	171,0	550,0	200,0	19,0	30,0	19,0	212,0	3610,0

Formstahl UPE (1/2)

U-Profilstahl mit parallelen Flanschfläche gem. DIN 1026-2
Ausgabe: 11/2012

KAT.	GEWICHT kg / m	€/ %KG		
		80 – 200 kg	200 – 500 kg	≥ 500 kg
G0 80	8,1	152,00	125,00	114,00
G0 100	10,1	149,00	122,00	111,00
G0 120	12,4	149,00	122,00	111,00
G1 140	14,8	149,00	122,00	111,00
G1 160	17,4	149,00	122,00	111,00
G1 180	20,2	149,00	122,00	111,00
G1 200	23,3	149,00	122,00	111,00
G1 220	27,2	149,00	122,00	111,00
G2 240	31,0	152,00	125,00	114,00
G2 270	36,1	155,00	128,00	117,00
G2 300	45,6	155,00	128,00	117,00
G2 330	54,5	164,00	137,00	126,00
G3 360	63,2	167,00	140,00	129,00
G3 400	74,0	167,00	140,00	129,00

Schneideaufpreise (Stückzuschläge)

€ JE GESCHNITTENER STAB		
1 – 9	10 – 24	≥ 25
13,00	10,00	7,00
14,00	11,00	8,00
15,00	12,00	10,00
16,00	13,00	11,00
17,00	14,00	12,00
19,00	16,00	14,00
20,00	17,00	15,00
21,00	19,00	17,00
23,00	21,00	19,00
26,00	25,00	22,00
27,00	26,00	24,00
32,00	32,00	32,00
32,00	32,00	32,00
32,00	32,00	32,00

Sämtliche Preise gelten je Position
Zuzüglich des jeweils gültigen Schrottzuschlages
Die obigen kg / m-Gewichte gelten für alle Lieferungen ab Lager!

Formstahl UPE (2/2)

U-Profilstahl mit parallelen Flanschfläche gem. DIN 1026-2
 Ausgabe: 11/2012

BEZEICHNUNG	GEWICHT kg / m	HÖHE mm	BREITE mm	STEG mm	FLANSCH mm	RADIUS mm	QUER- SCHNITT cm ²	WIDERSTANDS- MOMENT W _x / cm ²
UPE 80	8,1	80,0	50,0	4,5	8,0	8,0	11,3	29,4
UPE 100	10,1	100,0	55,0	5,0	8,5	8,5	13,9	45,4
UPE 120	12,4	120,0	60,0	5,5	9,0	9,0	16,8	65,4
UPE 140	14,8	140,0	65,0	6,0	9,5	9,5	20,0	90,0
UPE 160	17,4	160,0	70,0	6,5	10,0	10,0	23,7	121,0
UPE 180	20,2	180,0	75,0	7,0	10,5	10,0	27,5	156,0
UPE 200	23,3	200,0	80,0	7,5	11,0	11,0	31,6	197,0
UPE 220	27,2	220,0	85,0	8,0	12,0	12,0	36,7	252,0
UPE 240	31,0	240,0	90,0	8,5	13,0	13,0	42,6	318,0
UPE 270	36,1	270,0	95,0	9,0	14,0	14,0	49,4	412,0
UPE 300	45,6	300,0	100,0	10,0	16,0	16,0	58,8	535,0
UPE 330	54,5	330,0	105,0	11,0	16,0	16,0	67,8	667,0
UPE 360	63,2	360,0	110,0	12,0	17,0	17,0	77,9	824,0
UPE 400	74,0	400,0	115,0	13,5	18,0	18,0	97,9	1050,0

Flachstahl (1/3)

nach DIN EN 10058, S235JR (S235JRG2)

Ausgabe: 11/2012

ABMESSUNG			kg / m	€/ %KG		
mm				80 – 200 kg	200 – 500 kg	≥ 500 kg
10	x	5	0,400	188,00	157,00	144,00
12	x	5	0,480	187,00	156,00	143,00
12	x	6	0,576	187,00	156,00	143,00
12	x	8	0,768	187,00	156,00	143,00
15	x	5	0,600	178,00	147,00	134,00
15	x	6	0,720	178,00	147,00	134,00
15	x	8	0,960	178,00	147,00	134,00
15	x	10	1,200	183,00	152,00	139,00
16	x	5	0,640	178,00	147,00	134,00
16	x	6	0,768	178,00	147,00	134,00
16	x	8	1,024	178,00	147,00	134,00
16	x	10	1,280	183,00	152,00	139,00
18	x	5	0,720	183,00	152,00	139,00
18	x	6	0,864	183,00	152,00	139,00
18	x	8	1,152	183,00	152,00	139,00
18	x	10	1,440	183,00	152,00	139,00
18	x	12	1,728	185,00	154,00	141,00
20	x	5	0,800	156,00	125,00	112,00
20	x	6	0,960	156,00	125,00	112,00
20	x	8	1,280	156,00	125,00	112,00
20	x	10	1,600	157,00	126,00	113,00
20	x	12	1,920	157,00	126,00	113,00
20	x	15	2,400	161,00	130,00	117,00
25	x	5	1,000	156,00	125,00	112,00
25	x	6	1,200	156,00	125,00	112,00
25	x	8	1,600	156,00	125,00	112,00
25	x	10	2,000	156,00	125,00	112,00
25	x	12	2,400	157,00	126,00	113,00
25	x	15	3,000	166,00	135,00	122,00
25	x	20	4,000	202,00	171,00	158,00
30	x	5	1,200	156,00	125,00	112,00
30	x	6	1,440	155,00	124,00	111,00
30	x	8	1,920	155,00	124,00	111,00
30	x	10	2,400	155,00	124,00	111,00
30	x	12	2,880	156,00	125,00	112,00
30	x	15	3,600	157,00	126,00	113,00

ABMESSUNG			kg / m	€/ %KG		
mm				80 – 200 kg	200 – 500 kg	≥ 500 kg
30	x	20	4,80	159,00	128,00	115,00
30	x	25	6,00	202,00	171,00	158,00
35	x	5	1,40	156,00	125,00	112,00
35	x	6	1,68	155,00	124,00	111,00
35	x	8	2,24	156,00	125,00	112,00
35	x	10	2,80	156,00	125,00	112,00
35	x	12	3,36	156,00	125,00	112,00
35	x	15	4,20	163,00	132,00	119,00
35	x	20	5,60	160,00	129,00	116,00
35	x	25	7,00	190,00	159,00	146,00
40	x	5	1,60	156,00	125,00	112,00
40	x	6	1,92	155,00	124,00	111,00
40	x	8	2,56	155,00	124,00	111,00
40	x	10	3,20	155,00	124,00	111,00
40	x	12	3,84	156,00	125,00	112,00
40	x	15	4,80	155,00	124,00	111,00
40	x	20	6,40	156,00	125,00	112,00
40	x	25	8,00	163,00	132,00	119,00
40	x	30	9,60	165,00	134,00	121,00
45	x	5	1,80	164,00	133,00	120,00
45	x	6	2,16	162,00	131,00	118,00
45	x	8	2,88	162,00	131,00	118,00
45	x	10	3,60	162,00	131,00	118,00
45	x	12	4,32	165,00	134,00	121,00
45	x	15	5,40	166,00	135,00	122,00
45	x	20	7,20	166,00	135,00	122,00
45	x	25	9,00	178,00	147,00	134,00
45	x	30	10,80	185,00	154,00	141,00
50	x	5	2,00	156,00	125,00	112,00
50	x	6	2,40	155,00	124,00	111,00
50	x	8	3,20	155,00	124,00	111,00
50	x	10	4,00	155,00	124,00	111,00
50	x	12	4,80	155,00	124,00	111,00
50	x	15	6,00	155,00	124,00	111,00
50	x	20	8,00	155,00	124,00	111,00
50	x	25	10,00	155,00	124,00	111,00

Sämtliche Preise gelten je Position
 Unter 5 mm Dicke: siehe Bandstahl

Flachstahl (2/3)

nach DIN EN 10058, S235JR (S235JRG2)

Ausgabe: 11/2012

ABMESSUNG		kg / m	€/ %KG		
mm			80 – 200 kg	200 – 500 kg	≥ 500 kg
50	x 30	12,00	163,00	132,00	119,00
50	x 40	16,00	173,00	142,00	129,00
55	x 5	2,20	185,00	154,00	141,00
55	x 6	2,64	185,00	154,00	141,00
55	x 8	3,52	185,00	154,00	141,00
55	x 10	4,40	185,00	154,00	141,00
55	x 12	5,28	187,00	156,00	143,00
55	x 15	6,60	187,00	156,00	143,00
55	x 20	8,80	187,00	156,00	143,00
55	x 25	11,00	188,00	157,00	144,00
55	x 30	13,20	188,00	157,00	144,00
60	x 5	2,40	156,00	125,00	112,00
60	x 6	2,88	155,00	124,00	111,00
60	x 8	3,84	155,00	124,00	111,00
60	x 10	4,80	155,00	124,00	111,00
60	x 12	5,76	155,00	124,00	111,00
60	x 15	7,20	155,00	124,00	111,00
60	x 20	9,60	155,00	124,00	111,00
60	x 25	12,00	157,00	126,00	113,00
60	x 30	14,40	160,00	129,00	116,00
60	x 35	16,80	192,00	161,00	148,00
60	x 40	19,20	169,00	138,00	125,00
60	x 50	24,00	183,00	152,00	139,00
65	x 5	2,60	188,00	157,00	144,00
65	x 6	3,12	188,00	157,00	144,00
65	x 8	4,16	188,00	157,00	144,00
65	x 10	5,20	188,00	157,00	144,00
65	x 12	6,24	189,00	158,00	145,00
65	x 15	7,80	189,00	158,00	145,00
65	x 20	10,40	189,00	158,00	145,00
65	x 25	13,00	185,00	154,00	141,00
65	x 30	15,60	185,00	154,00	141,00
65	x 40	20,80	197,00	166,00	153,00
70	x 5	2,80	159,00	128,00	115,00
70	x 6	3,36	158,00	127,00	114,00
70	x 8	4,48	155,00	124,00	111,00

ABMESSUNG		kg / m	€/ %KG		
mm			80 – 200 kg	200 – 500 kg	≥ 500 kg
70	x 10	5,60	155,00	124,00	111,00
70	x 12	6,72	158,00	127,00	114,00
70	x 15	8,40	158,00	127,00	114,00
70	x 20	11,20	158,00	127,00	114,00
70	x 25	14,00	159,00	128,00	115,00
70	x 30	16,80	161,00	130,00	117,00
70	x 35	19,60	194,00	163,00	150,00
70	x 40	22,40	175,00	144,00	131,00
70	x 50	28,00	181,00	150,00	137,00
75	x 5	3,00	185,00	154,00	141,00
75	x 6	3,60	185,00	154,00	141,00
75	x 8	4,80	184,00	153,00	140,00
75	x 10	6,00	184,00	153,00	140,00
75	x 12	7,20	185,00	154,00	141,00
75	x 15	9,00	185,00	154,00	141,00
75	x 20	12,00	180,00	149,00	136,00
75	x 25	15,00	181,00	150,00	137,00
75	x 30	18,00	195,00	164,00	151,00
80	x 5	3,20	158,00	127,00	114,00
80	x 6	3,84	157,00	126,00	113,00
80	x 8	5,12	155,00	124,00	111,00
80	x 10	6,40	155,00	124,00	111,00
80	x 12	7,68	155,00	124,00	111,00
80	x 15	9,60	155,00	124,00	111,00
80	x 20	12,80	155,00	124,00	111,00
80	x 25	16,00	160,00	129,00	116,00
80	x 30	19,20	161,00	130,00	117,00
80	x 35	22,40	185,00	154,00	141,00
80	x 40	25,60	172,00	141,00	128,00
80	x 50	32,00	178,00	147,00	134,00
80	x 60	38,40	182,00	151,00	138,00
90	x 5	3,60	161,00	130,00	117,00
90	x 6	4,32	160,00	129,00	116,00
90	x 8	5,76	155,00	124,00	111,00
90	x 10	7,20	155,00	124,00	111,00
90	x 12	8,64	160,00	129,00	116,00

Sämtliche Preise gelten je Position
 Unter 5 mm Dicke: siehe Bandstahl

Flachstahl (3/3)

nach DIN EN 10058, S235JR (S235JRG2)

Ausgabe: 11/2012

ABMESSUNG			€/ %KG		
mm	kg / m		80 – 200 kg	200 – 500 kg	≥ 500 kg
90	x 15	10,80	159,00	128,00	115,00
90	x 20	14,40	159,00	128,00	115,00
90	x 25	18,00	167,00	136,00	123,00
90	x 30	21,60	171,00	140,00	127,00
90	x 35	25,20	196,00	165,00	152,00
90	x 40	28,80	175,00	144,00	131,00
90	x 50	36,00	178,00	147,00	134,00
90	x 60	43,20	184,00	153,00	140,00
100	x 5	4,00	158,00	127,00	114,00
100	x 6	4,80	157,00	126,00	113,00
100	x 8	6,40	155,00	124,00	111,00
100	x 10	8,00	155,00	124,00	111,00
100	x 12	9,60	155,00	124,00	111,00
100	x 15	12,00	155,00	124,00	111,00
100	x 20	16,00	156,00	125,00	112,00
100	x 25	20,00	158,00	127,00	114,00
100	x 30	24,00	160,00	129,00	116,00
100	x 35	28,00	196,00	165,00	152,00
100	x 40	32,00	174,00	143,00	130,00
100	x 50	40,00	177,00	146,00	133,00
100	x 60	48,00	183,00	152,00	139,00
110	x 8	7,04	162,00	131,00	118,00
110	x 10	8,80	157,00	126,00	113,00
110	x 12	10,56	159,00	128,00	115,00
110	x 15	13,20	158,00	127,00	114,00
110	x 20	17,60	158,00	127,00	114,00
110	x 25	22,00	172,00	141,00	128,00
110	x 30	26,40	171,00	140,00	127,00
110	x 40	35,20	181,00	150,00	137,00
110	x 50	44,00	183,00	152,00	139,00
120	x 8	7,68	156,00	125,00	112,00
120	x 10	9,60	156,00	125,00	112,00
120	x 12	11,52	156,00	125,00	112,00
120	x 15	14,40	156,00	125,00	112,00
120	x 20	19,20	156,00	125,00	112,00
120	x 25	24,00	164,00	133,00	120,00

ABMESSUNG			€/ %KG		
mm	kg / m		80 – 200 kg	200 – 500 kg	≥ 500 kg
120	x 30	28,80	167,00	136,00	123,00
120	x 40	38,40	172,00	141,00	128,00
120	x 50	48,00	177,00	146,00	133,00
120	x 60	57,60	182,00	151,00	138,00
130	x 8	8,32	158,00	127,00	114,00
130	x 10	10,40	157,00	126,00	113,00
130	x 12	12,48	159,00	128,00	115,00
130	x 15	15,60	158,00	127,00	114,00
130	x 20	20,80	159,00	128,00	115,00
130	x 25	26,00	169,00	138,00	125,00
130	x 30	31,20	175,00	144,00	131,00
130	x 40	41,60	182,00	151,00	138,00
130	x 50	52,00	186,00	155,00	142,00
140	x 8	8,96	156,00	125,00	112,00
140	x 10	11,20	156,00	125,00	112,00
140	x 12	13,44	156,00	125,00	112,00
140	x 15	16,80	156,00	125,00	112,00
140	x 20	22,40	156,00	125,00	112,00
140	x 25	28,00	169,00	138,00	125,00
140	x 30	33,60	171,00	140,00	127,00
140	x 40	44,80	177,00	146,00	133,00
140	x 50	56,00	181,00	150,00	137,00
150	x 8	9,60	156,00	125,00	112,00
150	x 10	12,00	156,00	125,00	112,00
150	x 12	14,40	156,00	125,00	112,00
150	x 15	18,00	156,00	125,00	112,00
150	x 20	24,00	156,00	125,00	112,00
150	x 25	30,00	168,00	137,00	124,00
150	x 30	36,00	171,00	140,00	127,00
150	x 40	48,00	176,00	145,00	132,00
150	x 50	60,00	177,00	146,00	133,00
150	x 60	72,00	182,00	151,00	138,00

Sämtliche Preise gelten je Position
 Unter 5 mm Dicke: siehe Bandstahl

Rundstahl

nach DIN EN 10060, S235JR (S235JRG2)

Ausgabe: 11/2012

ABMESSUNG		€/ %KG		
mm	kg / m	80 – 200 kg	200 – 500 kg	≥ 500 kg
6	0,226	178,00	147,00	134,00
8	0,402	169,00	138,00	125,00
10	0,628	154,00	123,00	110,00
12	0,905	150,00	119,00	106,00
13	1,060	171,00	140,00	127,00
14	1,230	161,00	130,00	117,00
15	1,410	161,00	130,00	117,00
16	1,610	154,00	123,00	110,00
18	2,040	161,00	130,00	117,00
19	2,270	186,00	155,00	142,00
20	2,510	150,00	119,00	106,00
22	3,040	161,00	130,00	117,00
24	3,620	161,00	130,00	117,00
25	3,930	161,00	130,00	117,00
26	4,250	165,00	134,00	121,00
27	4,580	172,00	141,00	128,00
28	4,930	165,00	134,00	121,00
30	5,650	154,00	123,00	110,00
32	6,430	165,00	134,00	121,00
35	7,700	165,00	134,00	121,00
36	8,140	168,00	137,00	124,00
38	9,070	168,00	137,00	124,00
40	10,050	164,00	133,00	120,00
42	11,100	176,00	145,00	132,00
45	12,700	169,00	138,00	125,00

ABMESSUNG		€/ %KG		
mm	kg / m	80 – 200 kg	200 – 500 kg	≥ 500 kg
48	14,5	178,00	147,00	134,00
50	15,7	166,00	135,00	122,00
55	19,0	178,00	147,00	134,00
60	22,6	178,00	147,00	134,00
65	26,5	178,00	147,00	134,00
70	30,8	178,00	147,00	134,00
75	35,3	184,00	153,00	140,00
80	40,2	177,00	146,00	133,00
85	45,4	196,00	165,00	152,00
90	50,9	177,00	146,00	133,00
95	56,7	196,00	165,00	152,00
100	62,8	177,00	146,00	133,00
105	69,3	196,00	165,00	152,00
110	76,0	196,00	165,00	152,00
115	83,1	196,00	165,00	152,00
120	90,5	196,00	165,00	152,00
130	106,0	196,00	165,00	152,00
140	123,0	196,00	165,00	152,00
150	141,0	196,00	165,00	152,00
160	161,0	196,00	165,00	152,00
170	182,0	196,00	165,00	152,00
180	204,0	196,00	165,00	152,00
190	227,0	196,00	165,00	152,00
200	251,0	196,00	165,00	152,00

Sämtliche Preise gelten je Position

Vierkantstahl

nach DIN EN 10059, S235JR (S235JRG2)

Ausgabe: 11/2012

ABMESSUNG		€/ %KG		
mm	kg / m	80 – 200 kg	200 – 500 kg	≥ 500 kg
6,0	0,288	188,00	157,00	144,00
8,0	0,512	159,00	128,00	115,00
10,0	0,800	155,00	124,00	111,00
12,0	1,152	153,00	122,00	109,00
13,0	1,352	168,00	137,00	124,00
14,0	1,568	155,00	124,00	111,00
15,0	1,800	155,00	124,00	111,00
16,0	2,048	156,00	125,00	112,00
18,0	2,592	155,00	124,00	111,00
20,0	3,200	153,00	122,00	109,00
22,0	3,872	158,00	127,00	114,00
24,0	4,608	168,00	137,00	124,00
25,0	5,000	155,00	124,00	111,00
26,0	5,408	169,00	138,00	125,00
28,0	6,272	169,00	138,00	125,00
30,0	7,200	160,00	129,00	116,00
32,0	8,192	174,00	143,00	130,00
35,0	9,800	164,00	133,00	120,00
38,0	11,552	182,00	151,00	138,00

ABMESSUNG		€/ %KG		
mm	kg / m	80 – 200 kg	200 – 500 kg	≥ 500 kg
40,0	12,8	163,00	132,00	119,00
45,0	16,2	170,00	139,00	126,00
50,0	20,0	167,00	136,00	123,00
55,0	24,2	182,00	151,00	138,00
60,0	28,8	174,00	143,00	130,00
65,0	33,8	197,00	166,00	153,00
70,0	39,2	176,00	145,00	132,00
75,0	45,0	197,00	166,00	153,00
80,0	51,2	180,00	149,00	136,00
90,0	64,8	201,00	170,00	157,00
100,0	80,0	202,00	171,00	158,00
110,0	96,8	202,00	171,00	158,00
120,0	115,2	202,00	171,00	158,00
130,0	135,2	202,00	171,00	158,00
140,0	156,8	202,00	171,00	158,00
150,0	180,0	202,00	171,00	158,00

Sämtliche Preise gelten je Position

T-Stahl

nach DIN EN 10055, S235JR (S235JRG2)
hochstegig, rundkantig
Ausgabe: 11/2012

ABMESSUNG		€/ %KG		
mm	kg / m	80 – 200 kg	200 – 500 kg	≥ 500 kg
20 x 20 x 3	0,90	181,00	150,00	137,00
25 x 25 x 3,5	1,31	176,00	145,00	132,00
30 x 30 x 4	1,80	161,00	130,00	117,00
35 x 35 x 4,5	2,37	164,00	133,00	120,00
40 x 40 x 5	3,02	157,00	126,00	113,00
45 x 45 x 5,5	3,74	163,00	132,00	119,00
50 x 50 x 6	4,52	158,00	127,00	114,00
60 x 60 x 7	6,35	162,00	131,00	118,00
70 x 70 x 8	8,48	162,00	131,00	118,00
80 x 80 x 9	10,90	161,00	130,00	117,00
90 x 90 x 10	13,66	192,00	161,00	148,00
100 x 100 x 11	16,71	182,00	151,00	138,00
120 x 120 x 13	23,64	192,00	161,00	148,00
140 x 140 x 15	31,90	194,00	163,00	150,00

U-Stahl

nach DIN 1026-1, S235JR (S235JRG2)
Ausgabe: 11/2012

ABMESSUNG		€/ %KG		
mm	kg / m	80 – 200 kg	200 – 500 kg	≥ 500 kg
30 (30 x 33 x 5)	4,48	183,00	152,00	139,00
40 (40 x 35 x 5)	5,12	155,00	124,00	111,00
40 x 20 x 5	3,02	158,00	127,00	114,00
50 (50 x 38 x 5)	5,87	158,00	127,00	114,00
50 x 25 x 5	4,06	158,00	127,00	114,00
60 x 30 x 6	5,32	158,00	127,00	114,00
65 (65 x 42 x 6)	7,44	158,00	127,00	114,00

Sämtliche Preise gelten je Position

Winkelstahl (1/2)

gleichschenkelig, rundkantig

nach DIN EN 10056, S235JR (S235JRG2)

Ausgabe: 11/2012

ABMESSUNG				€/ %KG		
mm		kg / m		80 – 200 kg	200 – 500 kg	≥ 500 kg
20	x	3	0,90	165,00	134,00	121,00
20	x	4	1,16	163,00	132,00	119,00
25	x	3	1,14	165,00	134,00	121,00
25	x	4	1,48	161,00	130,00	117,00
25	x	5	1,80	164,00	133,00	120,00
30	x	3	1,39	160,00	129,00	116,00
30	x	4	1,81	157,00	126,00	113,00
30	x	5	2,22	159,00	128,00	115,00
35	x	3	1,63	166,00	135,00	122,00
35	x	4	2,14	156,00	125,00	112,00
35	x	5	2,62	160,00	129,00	116,00
35	x	6	3,10	183,00	152,00	139,00
40	x	3	1,88	168,00	137,00	124,00
40	x	4	2,47	155,00	124,00	111,00
40	x	5	3,03	155,00	124,00	111,00
40	x	6	3,59	157,00	126,00	113,00
45	x	4	2,79	160,00	129,00	116,00
45	x	5	3,44	155,00	124,00	111,00
45	x	6	4,08	167,00	136,00	123,00
45	x	7	4,69	178,00	147,00	134,00
50	x	4	3,12	168,00	137,00	124,00
50	x	5	3,84	157,00	126,00	113,00
50	x	6	4,56	157,00	126,00	113,00
50	x	7	5,25	159,00	128,00	115,00
50	x	8	5,93	162,00	131,00	118,00
50	x	9	6,59	177,00	146,00	133,00
55	x	5	4,26	178,00	147,00	134,00
55	x	6	5,04	170,00	139,00	126,00
55	x	8	6,58	178,00	147,00	134,00
60	x	5	4,66	162,00	131,00	118,00
60	x	6	5,52	160,00	129,00	116,00
60	x	8	7,23	160,00	129,00	116,00
60	x	10	8,86	162,00	131,00	118,00
65	x	6	6,02	169,00	138,00	125,00
65	x	7	6,96	166,00	135,00	122,00
65	x	8	7,88	169,00	138,00	125,00

ABMESSUNG				€/ %KG		
mm		kg / m		80 – 200 kg	200 – 500 kg	≥ 500 kg
65	x	9	8,78	177,00	146,00	133,00
70	x	6	6,50	172,00	141,00	128,00
70	x	7	7,52	159,00	128,00	115,00
70	x	9	9,52	162,00	131,00	118,00
70	x	11	11,41	177,00	146,00	133,00
75	x	7	8,09	165,00	134,00	121,00
75	x	8	9,20	175,00	144,00	131,00
75	x	10	11,31	175,00	144,00	131,00
80	x	7	8,65	172,00	141,00	128,00
80	x	8	9,84	157,00	126,00	113,00
80	x	10	12,13	160,00	129,00	116,00
80	x	12	14,37	171,00	140,00	127,00
90	x	8	11,11	168,00	137,00	124,00
90	x	9	12,43	159,00	128,00	115,00
90	x	11	14,98	175,00	144,00	131,00
90	x	13	17,43	198,00	167,00	154,00
100	x	8	12,43	160,00	129,00	116,00
100	x	10	15,39	157,00	126,00	113,00
100	x	12	18,14	162,00	131,00	118,00
100	x	14	20,99	175,00	144,00	131,00
100	x	16	23,64	180,00	149,00	136,00
110	x	10	16,92	166,00	135,00	122,00
110	x	12	20,08	170,00	139,00	126,00
110	x	14	23,24	180,00	149,00	136,00
120	x	11	20,28	163,00	132,00	119,00
120	x	12	22,01	163,00	132,00	119,00
120	x	13	23,75	166,00	135,00	122,00
120	x	15	27,11	171,00	140,00	127,00
130	x	12	24,05	179,00	148,00	135,00
130	x	14	27,72	179,00	148,00	135,00
130	x	16	31,49	191,00	160,00	147,00
140	x	13	28,03	177,00	146,00	133,00
140	x	15	32,00	177,00	146,00	133,00
150	x	12	27,82	182,00	151,00	138,00
150	x	14	32,20	177,00	146,00	133,00
150	x	15	34,45	177,00	146,00	133,00

Sämtliche Preise gelten je Position

Winkelstahl (2/2)

gleichschenkelig, rundkantig

nach DIN EN 10056, S235JR (S235JRG2)

Ausgabe: 11/2012

ABMESSUNG			€/ %KG		
mm	kg / m		80 – 200 kg	200 – 500 kg	≥ 500 kg
150 x 16	36,60		177,00	146,00	133,00
150 x 18	40,90		191,00	160,00	147,00
150 x 20	45,00		197,00	166,00	153,00
160 x 15	36,90		181,00	150,00	137,00
160 x 17	41,50		181,00	150,00	137,00
160 x 19	46,00		188,00	157,00	144,00
180 x 16	44,30		181,00	150,00	137,00
180 x 18	49,50		181,00	150,00	137,00
180 x 20	54,70		200,00	169,00	156,00
200 x 16	49,40		199,00	168,00	155,00
200 x 18	55,30		182,00	151,00	138,00
200 x 20	61,00		178,00	147,00	134,00
200 x 24	72,50		199,00	168,00	155,00
250 x 18	69,70		188,00	157,00	144,00
250 x 20	77,10		188,00	157,00	144,00
250 x 24	91,70		188,00	157,00	144,00

Sämtliche Preise gelten je Position

Winkelstahl

ungleichschenlig, rundkantig

nach DIN EN 10056, S235JR (S235JRG2)

Ausgabe: 11/2012

ABMESSUNG		€/ %KG		
mm	kg / m	80 – 200 kg	200 – 500 kg	≥ 500 kg
30 x 20 x 3	1,13	165,00	134,00	121,00
30 x 20 x 4	1,48	163,00	132,00	119,00
40 x 20 x 3	1,38	165,00	134,00	121,00
40 x 20 x 4	1,80	163,00	132,00	119,00
45 x 30 x 3	1,75	165,00	134,00	121,00
45 x 30 x 4	2,29	159,00	128,00	115,00
45 x 30 x 5	2,82	159,00	128,00	115,00
50 x 30 x 5	3,02	162,00	131,00	118,00
50 x 40 x 4	2,76	166,00	135,00	122,00
50 x 40 x 5	3,41	162,00	131,00	118,00
60 x 30 x 5	3,43	160,00	129,00	116,00
60 x 30 x 6	4,06	165,00	134,00	121,00
60 x 30 x 7	4,68	161,00	130,00	117,00
60 x 40 x 5	3,83	162,00	131,00	118,00
60 x 40 x 6	4,55	160,00	129,00	116,00
60 x 40 x 7	5,24	165,00	134,00	121,00
65 x 50 x 5	4,43	164,00	133,00	120,00
65 x 50 x 7	6,08	164,00	133,00	120,00
65 x 50 x 9	7,66	175,00	144,00	131,00
75 x 50 x 5	4,83	166,00	135,00	122,00
75 x 50 x 7	6,63	166,00	135,00	122,00
75 x 50 x 9	8,39	177,00	146,00	133,00
75 x 55 x 5	5,04	174,00	143,00	130,00
75 x 55 x 7	6,93	174,00	143,00	130,00
75 x 55 x 9	8,75	177,00	146,00	133,00
80 x 40 x 6	5,51	166,00	135,00	122,00
80 x 40 x 8	7,21	166,00	135,00	122,00
80 x 65 x 6	6,73	171,00	140,00	127,00
80 x 65 x 8	8,83	171,00	140,00	127,00
80 x 65 x 10	10,90	171,00	140,00	127,00
90 x 60 x 6	6,95	176,00	145,00	132,00
90 x 60 x 8	9,13	176,00	145,00	132,00
100 x 50 x 6	6,98	167,00	136,00	123,00
100 x 50 x 8	9,16	165,00	134,00	121,00
100 x 50 x 10	11,31	168,00	137,00	124,00
100 x 65 x 7	8,94	167,00	136,00	123,00

ABMESSUNG		€/ %KG		
mm	kg / m	80 – 200 kg	200 – 500 kg	≥ 500 kg
100 x 65 x 9	11,3	165,00	134,00	121,00
100 x 65 x 11	13,7	178,00	147,00	134,00
100 x 75 x 7	9,5	169,00	138,00	125,00
100 x 75 x 9	12,0	170,00	139,00	126,00
100 x 75 x 11	14,6	176,00	145,00	132,00
120 x 80 x 8	12,4	169,00	138,00	125,00
120 x 80 x 10	15,3	169,00	138,00	125,00
120 x 80 x 12	18,1	170,00	139,00	126,00
120 x 80 x 14	20,9	179,00	148,00	135,00
130 x 65 x 8	12,1	176,00	145,00	132,00
130 x 65 x 10	14,9	176,00	145,00	132,00
130 x 65 x 12	17,6	174,00	143,00	130,00
130 x 90 x 10	16,9	190,00	159,00	146,00
130 x 90 x 12	20,1	190,00	159,00	146,00
150 x 75 x 9	15,6	197,00	166,00	153,00
150 x 75 x 11	19,0	197,00	166,00	153,00
150 x 90 x 10	18,5	182,00	151,00	138,00
150 x 90 x 12	22,0	182,00	151,00	138,00
150 x 100 x 10	19,4	176,00	145,00	132,00
150 x 100 x 12	23,0	176,00	145,00	132,00
150 x 100 x 14	26,6	194,00	163,00	150,00
160 x 80 x 10	18,5	199,00	168,00	155,00
160 x 80 x 12	22,0	199,00	168,00	155,00
160 x 80 x 14	25,5	199,00	168,00	155,00
180 x 90 x 10	21,0	199,00	168,00	155,00
180 x 90 x 12	25,0	199,00	168,00	155,00
180 x 90 x 14	28,8	199,00	168,00	155,00
200 x 100 x 10	23,4	175,00	144,00	131,00
200 x 100 x 12	27,8	172,00	141,00	128,00
200 x 100 x 14	32,2	177,00	146,00	133,00
200 x 100 x 16	36,6	192,00	161,00	148,00
250 x 90 x 10	26,6	193,00	162,00	149,00
250 x 90 x 12	31,7	193,00	162,00	149,00
250 x 90 x 14	36,7	193,00	162,00	149,00
250 x 90 x 16	41,7	193,00	162,00	149,00

Sämtliche Preise gelten je Position

Breitflachstahl

nach DIN 59200, S235JR (S235JRG2)

Ausgabe: 11/2012

ABMESSUNG		kg / m	€/ %KG		
mm			80 – 200 kg	200 – 500 kg	≥ 500 kg
160 x 5		6,40	182,00	145,00	133,00
160 x 6		7,68	182,00	145,00	133,00
160 x 8		10,20	169,00	132,00	120,00
160 x 10		12,80	167,00	130,00	118,00
160 x 12		15,40	170,00	133,00	121,00
160 x 15		19,20	168,00	131,00	119,00
160 x 20		25,60	168,00	131,00	119,00
160 x 25		31,40	174,00	137,00	125,00
160 x 30		38,40	180,00	143,00	131,00
180 x 5		7,20	182,00	145,00	133,00
180 x 6		8,64	182,00	145,00	133,00
180 x 8		11,50	169,00	132,00	120,00
180 x 10		14,40	168,00	131,00	119,00
180 x 12		17,30	170,00	133,00	121,00
180 x 15		21,60	168,00	131,00	119,00
180 x 20		28,80	168,00	131,00	119,00
180 x 25		35,00	172,00	135,00	123,00
180 x 30		43,70	180,00	143,00	131,00
200 x 5		8,00	182,00	145,00	133,00
200 x 6		9,60	182,00	145,00	133,00
200 x 8		12,80	169,00	132,00	120,00
200 x 10		16,00	167,00	130,00	118,00
200 x 12		19,20	168,00	131,00	119,00
200 x 15		24,00	168,00	131,00	119,00
200 x 20		32,00	168,00	131,00	119,00
200 x 25		39,00	172,00	135,00	123,00
200 x 30		48,00	176,00	139,00	127,00
250 x 5		10,00	184,00	147,00	135,00
250 x 6		12,00	184,00	147,00	135,00
250 x 8		16,00	171,00	134,00	122,00
250 x 10		20,00	169,00	132,00	120,00
250 x 12		24,00	170,00	133,00	121,00
250 x 15		30,00	170,00	133,00	121,00
250 x 20		40,00	170,00	133,00	121,00
250 x 25		50,00	177,00	140,00	128,00

ABMESSUNG		kg / m	€/ %KG		
mm			80 – 200 kg	200 – 500 kg	≥ 500 kg
250 x 30		60,00	186,00	149,00	137,00
300 x 5		12,00	184,00	147,00	135,00
300 x 6		14,40	181,00	144,00	132,00
300 x 8		19,20	171,00	134,00	122,00
300 x 10		24,00	171,00	134,00	122,00
300 x 12		28,80	174,00	137,00	125,00
300 x 15		36,00	172,00	135,00	123,00
300 x 20		48,00	172,00	135,00	123,00
300 x 25		60,00	175,00	138,00	126,00
300 x 30		72,00	178,00	141,00	129,00

Preisstellung folgender Sonderabmessungen:

BREITE	DICKE	BREITE	DICKE
mm	mm	mm	mm
160	35 – 60	280	5 – 50
170	5 – 50	300	35 – 60
180	35 – 60	320	5 – 40
190	5 – 60	330	10 – 30
200	35 – 60	340	8 – 40
210	8 – 30	350	5 – 60
220	5 – 40	360	8 – 40
230	5 – 40	380	10 – 40
240	5 – 40	400	5 – 60
250	35 – 60	450	6 – 40
260	5 – 40	500	5 – 60
270	8 – 30	600	8 – 50

Für diese Abmessungen wird der höchste Preis der nächstliegenden, in der vorstehenden Preisliste aufgeführten Abmessung, zuzüglich eines Sonderabmessungszuschlages von 16,00 €/ %kg berechnet.

Sämtliche Preise gelten je Position

Ergänzung Breitflachstah

Sonderabmessungen

nach DIN 59200, S235JR (S235JRG2)

Ausgabe 11/2012

ABMESSUNG mm	GEWICHT kg / m	PREIS € / %kg
170 x 10	13,6	149,00
170 x 15	20,4	149,00
170 x 20	27,8	149,00
190 x 10	15,2	149,00
190 x 15	22,8	149,00
190 x 20	30,4	149,00
220 x 10	17,6	153,00
220 x 15	26,4	153,00
220 x 20	35,2	153,00
240 x 10	19,2	153,00
240 x 12	23,0	153,00
240 x 15	28,8	153,00
240 x 20	38,4	153,00
240 x 25	48,0	153,00
240 x 30	57,6	153,00
400 x 10	32,0	151,00
400 x 15	48,0	151,00
400 x 20	64,0	151,00
500 x 10	40,0	151,00
500 x 15	60,0	151,00
500 x 20	80,0	151,00

Sämtliche Preise gelten je Position

Bandstahl in Stäben

nach DIN EN 10058 bzw DIN 1016, **schwarz, warmgewalzt**, S235JRG2 (RSt 37-2)

Ausgabe: 11/2012

ABMESSUNG				€/ %KG		
mm		kg / m	80 – 200 kg	200 – 500 kg	≥ 500 kg	
10	x	2	0,160	231,00	190,00	169,00
10	x	3	0,240	229,00	188,00	167,00
10	x	4	0,320	229,00	188,00	167,00
12	x	2	0,192	228,00	187,00	166,00
12	x	3	0,288	227,00	186,00	165,00
12	x	4	0,384	227,00	186,00	165,00
15	x	2	0,240	227,00	186,00	165,00
15	x	3	0,360	224,00	183,00	162,00
15	x	4	0,480	224,00	183,00	162,00
16	x	2	0,256	227,00	186,00	165,00
16	x	3	0,384	224,00	183,00	162,00
16	x	4	0,512	224,00	183,00	162,00
18	x	3	0,432	224,00	183,00	162,00
18	x	4	0,576	224,00	183,00	162,00
20	x	1	0,160	256,00	215,00	194,00
20	x	2	0,320	224,00	183,00	162,00
20	x	3	0,480	200,00	159,00	138,00
20	x	4	0,640	200,00	159,00	138,00
25	x	1	0,200	256,00	215,00	194,00
25	x	2	0,400	224,00	183,00	162,00
25	x	3	0,600	200,00	159,00	138,00
25	x	4	0,800	200,00	159,00	138,00
30	x	1	0,240	253,00	212,00	191,00
30	x	2	0,480	220,00	179,00	158,00
30	x	3	0,720	198,00	157,00	136,00
30	x	4	0,960	199,00	158,00	137,00
35	x	3	0,840	198,00	157,00	136,00
35	x	4	1,120	199,00	158,00	137,00
40	x	2	0,640	221,00	180,00	159,00
40	x	3	0,960	197,00	156,00	135,00
40	x	4	1,280	199,00	158,00	137,00
45	x	3	1,080	203,00	162,00	141,00
45	x	4	1,440	203,00	162,00	141,00
50	x	3	1,200	198,00	157,00	136,00

ABMESSUNG				€/ %KG		
mm		kg / m	80 – 200 kg	200 – 500 kg	≥ 500 kg	
50	x	4	1,600	198,00	157,00	136,00
55	x	3	1,320	207,00	166,00	145,00
55	x	4	1,760	207,00	166,00	145,00
60	x	2	0,960	220,00	179,00	158,00
60	x	3	1,440	207,00	166,00	145,00
60	x	4	1,920	198,00	157,00	136,00
70	x	3	1,680	208,00	167,00	146,00
70	x	4	2,240	209,00	168,00	147,00
80	x	3	1,920	207,00	166,00	145,00
80	x	4	2,560	209,00	168,00	147,00
90	x	3	2,160	206,00	165,00	144,00
90	x	4	2,880	206,00	165,00	144,00
100	x	3	2,400	206,00	165,00	144,00
100	x	4	3,200	206,00	165,00	144,00
110	x	3	2,640	212,00	171,00	150,00
110	x	4	3,520	212,00	171,00	150,00
110	x	5	4,400	212,00	171,00	150,00
110	x	6	5,280	211,00	170,00	149,00
120	x	3	2,880	206,00	165,00	144,00
120	x	4	3,840	206,00	165,00	144,00
120	x	5	4,800	206,00	165,00	144,00
120	x	6	5,760	205,00	164,00	143,00
130	x	3	3,120	212,00	171,00	150,00
130	x	4	4,160	210,00	169,00	148,00
130	x	5	5,200	211,00	170,00	149,00
130	x	6	6,240	211,00	170,00	149,00
140	x	3	3,360	212,00	171,00	150,00
140	x	4	4,480	205,00	164,00	143,00
140	x	5	5,600	205,00	164,00	143,00
140	x	6	6,720	205,00	164,00	143,00
150	x	3	3,600	212,00	171,00	150,00
150	x	4	4,800	204,00	163,00	142,00
150	x	5	6,000	204,00	163,00	142,00
150	x	6	7,200	204,00	163,00	142,00

Sämtliche Preise gelten je Position
 Nicht aufgeführte Abmessungen auf Anfrage

Sonstige Aufpreise

Schneideaufpreise:

Die in dieser Preisliste genannten Schneideaufpreise (Stückzuschläge), Spalte 25 und mehr, verstehen sich pro rechtwinklig geschnittenem Stab mit einer Toleranz von + / - 3 mm. Eingeeingte Toleranzen bedingen einen Zuschlag von 25 %. Die Anzahl der berechneten Schnitte entspricht immer der Anzahl der geschnitten gelieferten Stäbe.

Schrägschnitt: Berechnung nach Vereinbarung

Güten

Für Produkte dieser Preisliste in der Güte S355 (St 52) berechnen wir einen Aufpreis von 16,00 € / 100 kg

Andere Güten: Berechnung nach Vereinbarung; bzw. gem. der für diese Produkte / Güten gültigen Preise

Prüfbescheinigungen gem. DIN EN 10204 und / oder CE / Ü-Zeichen

Werkzeugnis	2.2	6,00 € je Position
Abnahmeprüfzeugnis	3.1	2,00 € / 100 kg, mind. jedoch 13,00 € je Position

Andere Prüfbescheinigungen: Berechnung nach Vereinbarung

Zwischenabmessungen



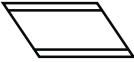
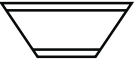


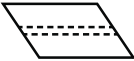



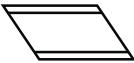





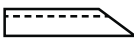




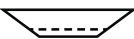





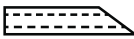

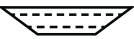



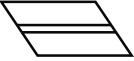

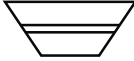


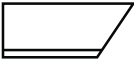











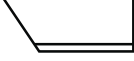


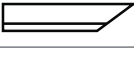
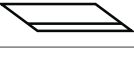

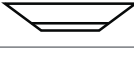
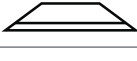
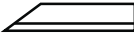
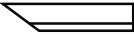
Für nicht in dieser Preisliste aufgeführte Zwischenabmessungen wird der nächsthöhere Preis zuzüglich einem Sonderreihenzuschlag von 8,00 € / 100 kg berechnet.

Bei Breitflachstahl beträgt dieser Sonderreihenzuschlag 16,00 € / 100 kg

Lieferung von Produkten mit Übereinstimmungszeichen (Ü-Material) bzw. CE-Zeichen

1. Wir liefern Ü- bzw. CE-Material nur, wenn dies ausdrücklich bestellt wurde und es lagermäßig vorrätig ist.
2. Den Landesbauordnungen wird entsprochen, wenn das Ü- bzw. CE-Zeichen des Herstellers auf seiner Prüfbescheinigung abgedruckt ist und wir diese zur Verfügung stellen.
3. Wir leiten das Ü- bzw. CE-Zeichen des Herstellers weiter. Wir haften nicht für die Richtigkeit und Vollständigkeit der Angaben des Herstellers.

Schnittschema Schrägschnittformen

Breitflanschträger / Formstahl	
	A  B  C 
	D  E  F 
	A  B  C  H  K  L 
	M  G  O 
	N  P 
Rohre	
	A  B  C 
	D  E  F 
Stabstahl	
	TA  TD  TB  TE  TC 
	TF  TG  TH  TI  TJ 
	LA  LD  LB  LE  LC  LF 
	LG  LH 
	LI  LJ  LK  LL  LM  LN 
	LO  LP 

Preisliste Verzinkter Stab- und Formstahl

Ausgabe 01/2022

Winkelstahl – ungleichschenklig

DIN EN 10056, S235JR / EN 10025-2
feuerverzinkt nach DIN EN ISO 1461

PROFIL mm	GEWICHT kg / m	LAGERLÄNGE m	PREIS	
			€ / kg	€
200 / 100 / 10	24,61	12,00	1,80	7,50
180 / 90 / 10	22,04	12,00	2,05	6,50
150 / 100 / 10	20,33	12,00	1,80	5,00
150 / 75 / 9	16,37	12,00	1,95	5,00
120 / 80 / 8	13,05	12,00	1,65	3,50
100 / 75 / 7	9,97	12,00	1,65	3,50
100 / 50 / 6	7,33	12,00	1,65	3,50
90 / 60 / 6	7,30	12,00	1,65	2,00
80 / 40 / 6	5,79	6,00	1,70	2,00
75 / 50 / 5	5,07	6,00	1,70	2,00
60 / 40 / 5	4,02	6,00	1,70	2,00
40 / 20 / 4	1,89	6,00	1,95	2,00

Winkelstahl – gleichschenklig

DIN EN 10056, S235JR / EN 10025-2
feuerverzinkt nach DIN EN ISO 1461

PROFIL itmm	GEWICHT kg / m	LAGERLÄNGE m	PREIS	
			€ / kg	€
120 / 120 / 11	21,29	12,00	1,85	5,00
100 / 100 / 10	16,16	12,00	1,65	3,50
100 / 100 / 8	13,05	12,00	1,65	3,50
80 / 80 / 8	10,34	12,00	1,65	2,00
60 / 60 / 6	5,80	6,00	1,70	2,00
50 / 50 / 5	4,03	6,00	1,70	2,00
45 / 45 / 5	3,62	6,00	1,95	2,00
40 / 40 / 4	2,59	6,00	1,95	2,00
35 / 35 / 4	2,25	6,00	1,95	2,00
30 / 30 / 4	1,91	6,00	1,95	2,00
25 / 25 / 3	1,20	6,00	1,95	2,00
20 / 20 / 3	0,95	6,00	1,95	2,00

Preisliste Verzinkter Stab- und Formstahl

Ausgabe 10/2015

T-Stahl

DIN EN 10055, S235JR / EN 10025-2
 feuerverzinkt nach DIN EN ISO 1461

PROFIL mm	GEWICHT kg / m	LAGERLÄNGE m	PREIS	
			€ / kg	€
30 / 30 / 4	1,89	6,00	1,95	3,50

Rundstahl

DIN EN 10060, S235JR / EN 10025-2
 feuerverzinkt nach DIN EN ISO 1461

PROFIL itmm	GEWICHT kg / m	LAGERLÄNGE m	PREIS	
			€ / kg	€
10,0	0,66	6,00	2,00	2,00
12,0	0,95	6,00	2,00	2,00
16,0	1,69	6,00	2,00	3,00
20,0	2,64	6,00	2,00	3,00
24,0	3,80	6,00	2,00	5,00

Flachstahl

DIN EN 10058, S235JR / EN 10025-2
 feuerverzinkt nach DIN EN ISO 1461

PROFIL mm	GEWICHT kg / m	LAGERLÄNGE m	PREIS	
			€ / kg	€
120 / 10	10,08	6,00	1,95	2,50
100 / 10	8,40	6,00	1,95	2,50
100 / 5	4,21	6,00	1,95	2,50
80 / 8	5,37	6,00	1,95	2,00
60 / 8	4,03	6,00	1,95	2,00
60 / 5	2,53	6,00	1,95	2,00
50 / 8	3,36	6,00	1,95	2,00
50 / 5	2,10	6,00	1,95	2,00
40 / 8	2,69	6,00	1,95	2,00
40 / 5	1,68	6,00	1,95	2,00
30 / 5	1,26	6,00	1,95	2,00

U-Stahl

DIN EN 10279, S235JR / EN 10025-2
 feuerverzinkt nach DIN EN ISO 1461

PROFIL itmm	GEWICHT kg / m	LAGERLÄNGE m	PREIS	
			€ / kg	€
40,0	5,37	6,00	1,95	4,00
50,0	6,16	6,00	1,95	4,00
50 / 25	4,26	6,00	1,95	4,00
65,0	7,81	6,00	1,95	4,00
80,0	9,52	12,00	1,85	7,00
100,0	11,66	12,00	1,85	8,00
120,0	14,66	12,00	1,85	10,00
140,0	17,55	12,00	1,85	11,00
160,0	20,65	12,00	1,85	12,00
180,0	24,08	12,00	1,85	14,00

Preisliste Spezialprofil

Ausgabe 01/2022

U-Baustahl

EN 10162, schwarz, S235JR / EN 10025-2

ABMESSUNG IN MM			GEWICHT kg / m	PREIS € / %kg + TZ*
Höhe	Breite	Stärke		
40,0	40,0	3,0	2,61	182,00
50,0	50,0	4,0	4,27	182,00
62,0	45,0	4,0	4,40	182,00
70,0	50,0	4,0	4,93	182,00
80,0	50,0	4,0	5,28	182,00
100,0	50,0	4,0	5,90	182,00

* TZ = Teuerungszuschlag

U-Bordwand

send. verzinkt, DX51D + Z

ABMESSUNG IN MM			GEWICHT kg / m	PREIS € / %kg + TZ*
Höhe	Breite	Stärke		
21,0	21,0	1,5	0,65	245,00
25,0	25,0	1,5	0,83	245,00
30,0	30,0	1,5	1,01	245,00

* TZ = Teuerungszuschlag

Quadratrohre (1/4)

DIN EN 10305-5 / EN 10219, S235 / EN 10025-2

Ausgabe: 01/2000

ABMESSUNG mm	GEWICHT kg / m	PREIS € / %m		GEWICHT kg / m	PREIS € / %m
		schwarz	blank		
10 x 10 x	1,00	<>	299,00	0,32	417,00
	1,25	<>	351,00	0,38	489,00
	1,50	<>	408,00	0,44	566,00
12 x 12 x	1,00	<>	356,00	0,40	504,00
	1,50	<>	468,00	0,53	654,00
15 x 15 x	1,00	<>	415,00	0,51	606,00
	1,50	463,00	514,00	0,70	773,00
	2,00	618,00	681,00	0,89	1.001,00
16 x 16 x	1,00	<>	465,00	0,54	667,00
	1,50	<>	634,00	0,74	902,00
	2,00	<>	807,00	0,95	1.155,00
18 x 18 x	1,50	<>	711,00	0,85	1.017,00
	2,00	<>	869,00	1,08	1.250,00
20 x 20 x	1,00	<>	551,00	0,69	809,00
	1,25	<>	670,00	0,82	972,00
	1,50	614,00	685,00	0,96	1.036,00
	2,00	746,00	833,00	1,22	1.176,00
	2,50	975,00	<>	1,45	1.637,00
	3,00	1.216,00	<>	1,68	1.970,00
22 x 22 x	1,50	<>	845,00	1,07	1.236,00
	2,00	<>	1.050,00	1,36	1.543,00
25 x 25 x	1,00	<>	690,00	0,86	1.009,00
	1,25	<>	843,00	1,04	1.226,00
	1,50	<>	832,00	1,22	1.281,00
	2,00	926,00	1.033,00	1,56	1.471,00
	2,50	1.258,00	<>	1,88	2.103,00
	3,00	1.381,00	<>	2,17	2.386,00

Quadratrohre (2/4)

DIN EN 10305-5 / EN 10219, S235 / EN 10025-2

Ausgabe: 01/2000

ABMESSUNG mm	GEWICHT kg / m	PREIS € / %m		GEWICHT kg / m	PREIS € / %m
		schwarz	blank		
28 x 28 x 2,00	1,63	<>	1.883,00	1,79	2.475,00
30 x 30 x	1,00	<>	827,00	1,05	1.219,00
	1,25	<>	1.012,00	1,26	1.472,00
	1,50	887,00	989,00	1,47	1.526,00
	2,00	1.069,00	1.226,00	1,90	1.760,00
	2,50	1.417,00	<>	2,29	2.433,00
	3,00	1.448,00	1.965,00	2,67	2.651,00
	4,00	2.470,00	<>	3,40	3.972,00
32 x 32 x	1,50	<>	1.285,00	1,58	1.855,00
	2,00	<>	1.634,00	2,03	2.356,00
34 x 34 x	1,50	<>	1.323,00	1,68	1.929,00
	2,00	1.228,00	1.407,00	2,17	2.018,00
	2,50	<>	2.026,00	2,62	2.946,00
	3,00	1.963,00	<>	3,07	3.368,00
35 x 35 x	1,50	1.150,00	1.271,00	1,74	1.907,00
	2,00	1.265,00	1.450,00	2,24	2.077,00
	2,50	1.683,00	2.088,00	2,70	2.880,00
	3,00	2.035,00	2.351,00	3,16	3.159,00
	4,00	2.737,00	<>	4,19	4.658,00
38 x 38 x	2,00	<>	1.962,00	2,44	<>
	3,00	2.481,00	2.833,00	3,47	4.038,00
40 x 40 x	1,50	1.207,00	1.346,00	1,99	2.075,00
	2,00	1.435,00	1.645,00	2,58	2.370,00
	2,50	1.912,00	<>	3,12	3.294,00
	3,00	1.989,00	2.738,00	3,66	3.618,00
	4,00	2.599,00	3.494,00	4,70	4.705,00
	5,00	5.298,00	<>	6,11	8.225,00

Quadratrohre (3/4)

DIN EN 10305-5 / EN 10219, S235 / EN 10025-2

Ausgabe: 01/2000

ABMESSUNG mm	GEWICHT kg / m	PREIS € / %m		GEWICHT kg / m	PREIS € / %m
		schwarz	blank		
45 x 45 x	1,50	2,05	1.604,00	1.769,00	2,26 2.586,00
	2,00	2,69	1.761,00	2.020,00	2,92 3.069,00
	2,50	3,33	2.188,00	<>	3,54 3.755,00
	3,00	3,80	2.467,00	<>	4,16 4.338,00
	4,00	4,88	3.487,00	<>	5,36 5.934,00
50 x 50 x	1,50	2,27	1.741,00	1.951,00	2,51 2.861,00
	2,00	3,01	1.809,00	2.074,00	3,25 2.983,00
	2,50	3,72	2.422,00	<>	3,95 4.168,00
	3,00	4,28	2.567,00	3.519,00	4,65 4.625,00
	4,00	5,51	3.377,00	4.530,00	6,01 6.051,00
	5,00	6,56	4.831,00	<>	7,28 8.159,00
55 x 55 x	2,00	3,22	2.420,00	2.760,00	3,60 4.044,00
	2,50	4,11	<>	3.448,00	4,37 4.981,00
	3,00	4,75	3.437,00	3.938,00	5,15 5.775,00
	4,00	6,14	4.467,00	<>	6,67 7.503,00
60 x 60 x	1,50	2,76	<>	<>	3,04 <>
	2,00	3,64	2.201,00	2.523,00	3,93 3.622,00
	2,50	4,50	2.968,00	<>	4,78 5.087,00
	3,00	5,22	3.126,00	4.291,00	5,64 5.616,00
	4,00	6,76	4.004,00	5.557,00	7,31 7.231,00
	5,00	8,13	5.276,00	<>	8,90 9.242,00
65 x 65 x	2,00	3,95	2.710,00	<>	4,28 4.930,00
	3,00	5,69	4.271,00	<>	6,13 7.057,00
	4,00	7,39	5.544,00	<>	7,97 9.170,00
70 x 70 x	2,00	4,26	3.055,00	<>	4,61 5.144,00
	2,50	5,29	3.777,00	<>	5,62 6.297,00
	3,00	6,16	3.675,00	<>	6,63 6.595,00
	4,00	8,02	4.734,00	<>	8,62 8.524,00
	5,00	9,70	6.262,00	<>	10,52 10.923,00

Quadratrohre (4/4)

DIN EN 10305-5 / EN 10219, S235 / EN 10025-2

Ausgabe: 01/2000

ABMESSUNG mm	GEWICHT kg / m	PREIS € / %m		GEWICHT kg / m	PREIS € / %m
		schwarz	blank		
75 x 75 x 2,00	4,58	<>	<>	4,95	<>
80 x 80 x	2,00	3.692,00	<>		6.105,00
	2,50	4.297,00	<>		7.182,00
	3,00	4.194,00	5.837,00		7.536,00
	4,00	5.480,00	7.629,00		9.835,00
	5,00	7.315,00	<>		12.662,00
90 x 90 x	2,50	5.194,00	<>	7,15	8.386,00
	3,00	5.147,00	<>	8,61	8.968,00
	4,00	6.720,00	<>	11,23	11.699,00
	5,00	8.284,00	<>	13,75	14.347,00
100 x 100 x	2,50	5.616,00	<>	8,11	8.013,00
	3,00	5.309,00	<>	9,80	9.513,00
	4,00	6.968,00	<>	12,54	12.447,00
	5,00	9.255,00	<>	15,37	16.004,00
110 x 110 x	4,00	10.666,00	<>	13,84	17.055,00
	5,00	13.174,00	<>	16,98	20.950,00

Rechteckrohre (1/10)

DIN EN 10305-5 / EN 10219, S235 / EN 10025-2

Ausgabe: 01/2000

ABMESSUNG mm	GEWICHT kg / m	PREIS € / %m		GEWICHT kg / m	PREIS € / %m	
		schwarz	blank			feuerverzinkt
15 x 10 x 1,50	0,51	<>	<>	0,56	668,00	
20 x 10 x	1,00	<>	415,00	0,51	606,00	
	1,50	463,00	514,00	0,70	773,00	
	2,00	662,00	731,00	0,89	1.049,00	
20 x 15 x	1,50	534,00	595,00	0,83	900,00	
	2,00	777,00	839,00	1,05	1.210,00	
25 x 10 x	1,50	573,00	684,00	0,83	985,00	
	2,00	0,97	<>	839,00	1,05	1.210,00
25 x 15 x	1,50	665,00	736,00	0,96	1.085,00	
	2,00	1,12	817,00	902,00	1,22	1.341,00
25 x 20 x	1,50	757,00	891,00	1,09	1.284,00	
	2,00	1,28	745,00	1.104,00	1,39	1.599,00
30 x 10 x	1,00	0,60	<>	551,00	0,69	809,00
	1,50	0,87	665,00	737,00	0,96	1.086,00
	2,00	1,12	817,00	904,00	1,22	1.342,00
30 x 15 x	1,00	0,67	<>	619,00	0,78	913,00
	1,50	0,99	739,00	827,00	1,09	1.224,00
	2,00	1,28	913,00	1.022,00	1,39	1.521,00
	3,00	1,84	1.398,00	1.597,00	1,95	2.286,00
30 x 20 x	1,00	0,75	<>	690,00	0,86	1.009,00
	1,25	0,93	<>	843,00	1,05	1.232,00
	1,50	1,10	745,00	832,00	1,22	1.281,00
	2,00	1,44	926,00	1.033,00	1,56	1.471,00
	2,50	1,76	1.258,00	<>	1,88	2.103,00
	3,00	1,92	1.381,00	<>	2,17	2.386,00

Rechteckrohre (2/10)

DIN EN 10305-5 / EN 10219, S235 / EN 10025-2

Ausgabe: 01/2000

ABMESSUNG mm	GEWICHT kg / m	PREIS € / %m		GEWICHT kg / m	PREIS € / %m
		schwarz	blank		
30 x 25 x	1,50	1,22	966,00	1.087,00	1,34 3.072,00
	2,00	1,59	1.174,00	1.346,00	1,73 1.965,00
	2,50	1,96	1.460,00	1.667,00	2,08 2.396,00
	3,00	2,16	1.587,00	<>	2,43 2.715,00
34 x 15 x	2,00	1,41	982,00	1.113,00	1,52 1.655,00
34 x 20 x	1,50	1,20	<>	1.074,00	1,32 1.552,00
	2,00	1,56	<>	1.339,00	1,70 1.947,00
35 x 10 x	1,50	0,99	757,00	904,00	1,09 1.298,00
	2,00	1,28	972,00	1.138,00	1,39 1.634,00
35 x 15 x	1,50	1,10	843,00	967,00	1,22 1.411,00
	2,00	1,44	1.121,00	1.241,00	1,56 1.797,00
	2,50	1,76	1.337,00	<>	1,88 2.174,00
35 x 20 x	1,50	1,22	966,00	1.083,00	1,34 1.566,00
	2,00	1,59	1.192,00	1.363,00	1,73 1.983,00
	2,50	1,96	1.460,00	1.667,00	2,08 2.396,00
35 x 25 x	1,50	1,34	1.027,00	1.165,00	1,47 1.696,00
	2,00	1,75	1.283,00	1.469,00	1,90 2.147,00
	2,50	2,15	<>	1.773,00	2,29 2.575,00
	3,00	2,39	1.776,00	<>	2,67 3.012,00
40 x 10 x	1,50	1,10	817,00	902,00	1,22 1.347,00
	2,00	1,44	1.034,00	1.141,00	1,56 1.702,00
40 x 15 x	1,50	1,22	908,00	1.007,00	1,34 1.495,00
	2,00	1,59	1.117,00	1.266,00	1,73 1.888,00
	2,50	1,96	<>	1.667,00	2,08 2.396,00

Rechteckrohre (3/10)

DIN EN 10305-5 / EN 10219, S235 / EN 10025-2

Ausgabe: 01/2000

ABMESSUNG mm	GEWICHT kg / m	PREIS € / %m		GEWICHT kg / m	PREIS € / %m
		schwarz	blank		
40 x 20 x	1,00	<>	827,00	1,05	1.219,00
	1,25	<>	1.016,00	1,26	1.476,00
	1,50	892,00	996,00	1,47	1.533,00
	2,00	1.072,00	1.228,00	1,90	1.763,00
	2,50	1.424,00	<>	2,29	2.440,00
	3,00	1.563,00	<>	2,67	2.778,00
40 x 25 x	1,50	1.155,00	1.294,00	1,61	1.879,00
	2,00	1.431,00	1.635,00	2,07	2.376,00
	2,50	1.730,00	1.977,00	2,50	2.858,00
	3,00	1.957,00	2.234,00	2,92	3.307,00
40 x 30 x	1,50	1.135,00	1.271,00	1,74	1.907,00
	2,00	1.265,00	1.450,00	2,24	2.077,00
	2,50	1.683,00	<>	2,70	2.880,00
	3,00	1.742,00	2.351,00	3,16	3.159,00
	4,00	2.857,00	<>	4,19	4.791,00
45 x 15 x	1,50	<>	1.225,00	1,47	1.753,00
45 x 20 x	1,50	1.155,00	1.294,00	1,61	1.879,00
	2,00	1.431,00	1.635,00	2,07	2.376,00
	2,50	1.748,00	1.986,00	2,50	2.869,00
	3,00	1.957,00	<>	2,92	3.307,00
45 x 25 x	1,50	1.150,00	1.378,00	1,74	2.011,00
	2,00	1.401,00	1.604,00	2,24	2.407,00
	2,50	1.836,00	2.103,00	2,70	3.047,00
	3,00	2.126,00	<>	3,16	3.632,00
45 x 30 x	2,00	1.682,00	1.944,00	2,41	2.807,00
45 x 35 x	1,50	<>	1.644,00	1,99	2.362,00
	2,00	<>	2.084,00	2,58	3.005,00

Rechteckrohre (4/10)

DIN EN 10305-5 / EN 10219, S235 / EN 10025-2

Ausgabe: 01/2000

ABMESSUNG mm	GEWICHT kg / m	PREIS € / %m		GEWICHT kg / m	PREIS € / %m
		schwarz	blank		
50 x 10 x	1,50	1,34	1.027,00	1.207,00	1,47 1.735,00
	2,00	1,75	1.191,00	1.538,00	1,90 2.219,00
50 x 15 x	1,50	1,46	<>	1.308,00	1,61 1.891,00
	2,00	1,91	1.431,00	1.687,00	2,07 2.426,00
50 x 20 x	1,50	1,57	1.135,00	1.271,00	1,74 1.907,00
	2,00	2,07	1.265,00	1.450,00	2,24 2.077,00
	2,50	2,54	1.714,00	<>	2,70 2.880,00
	3,00	2,86	1.881,00	<>	3,16 3.311,00
50 x 25 x	1,50	1,69	1.318,00	1.478,00	1,87 2.158,00
	2,00	2,22	1.475,00	1.692,00	2,41 2.557,00
	2,50	2,74	1.978,00	2.266,00	2,92 3.291,00
	3,00	3,10	2.203,00	<>	3,41 3.759,00
50 x 30 x	1,50	1,81	1.294,00	1.447,00	1,99 2.171,00
	2,00	2,38	1.435,00	1.645,00	2,58 2.370,00
	2,50	2,93	1.917,00	<>	3,12 3.299,00
	3,00	3,33	1.994,00	2.738,00	3,66 3.624,00
	4,00	4,25	2.804,00	<>	4,70 4.932,00
50 x 34 x	1,50	1,90	<>	1.662,00	2,10 2.426,00
	2,00	2,51	1.697,00	1.940,00	2,71 2.913,00
	2,50	3,09	<>	2.620,00	3,29 3.779,00
50 x 35 x	1,50	1,93	<>	1.685,00	2,12 2.453,00
	2,00	2,54	<>	2.131,00	2,74 3.097,00
	2,50	3,10	<>	2.634,00	3,33 3.817,00
	3,00	3,57	2.438,00	3.066,00	3,91 4.473,00

Rechteckrohre (5/10)

DIN EN 10305-5 / EN 10219, S235 / EN 10025-2

Ausgabe: 01/2000

ABMESSUNG mm	GEWICHT kg / m	PREIS € / %m		GEWICHT kg / m	PREIS € / %m
		schwarz	blank		
50 x 40 x	1,50	2,05	1.604,00	1.768,00	2,26 2.586,00
	2,00	2,69	1.621,00	1.859,00	2,92 2.914,00
	2,50	3,33	2.185,00	<>	3,54 3.755,00
	3,00	3,80	2.276,00	<>	4,16 4.125,00
	4,00	4,88	3.239,00	<>	5,37 5.668,00
55 x 25 x	2,00	2,38	<>	2.084,00	2,58 2.911,00
55 x 34 x	2,00	2,66	1.659,00	1.897,00	2,88 2.707,00
	2,50	3,26	<>	2.771,00	3,50 4.014,00
60 x 15 x	2,00	2,22	1.681,00	1.934,00	2,41 2.798,00
60 x 20 x	1,50	1,81	1.422,00	1.586,00	1,99 2.307,00
	2,00	2,38	1.475,00	1.688,00	2,58 2.621,00
	2,50	2,93	2.109,00	2.412,00	3,12 3.511,00
	3,00	3,33	2.426,00	<>	3,66 4.102,00
60 x 25 x	1,50	1,93	<>	1.703,00	2,12 2.470,00
	2,00	2,54	1.876,00	2.137,00	2,74 3.113,00
	2,50	3,10	<>	2.588,00	3,33 3.770,00
	3,00	3,57	<>	3.058,00	3,91 4.473,00
60 x 30 x	1,50	2,05	1.574,00	1.763,00	2,26 2.586,00
	2,00	2,69	1.625,00	1.863,00	2,92 2.684,00
	2,50	3,33	2.182,00	<>	3,54 3.749,00
	3,00	3,80	2.454,00	3.124,00	4,16 4.322,00
	4,00	4,88	3.224,00	<>	5,36 5.643,00
60 x 35 x	2,00	2,83	<>	2.390,00	3,09 3.506,00
	3,00	4,19	3.142,00	3.587,00	4,40 5.113,00

Rechteckrohre (6/10)

DIN EN 10305-5 / EN 10219, S235 / EN 10025-2

Ausgabe: 01/2000

ABMESSUNG mm	GEWICHT kg / m	PREIS € / %m		GEWICHT kg / m	PREIS € / %m
		schwarz	blank		
60 x 40 x	1,50	2,27	1.741,00	1.951,00	2,51 2.863,00
	2,00	3,01	1.809,00	2.074,00	3,25 2.983,00
	2,50	3,27	2.422,00	<>	3,95 4.168,00
	3,00	4,28	2.567,00	3.519,00	4,65 4.625,00
	4,00	5,51	3.377,00	4.530,00	6,01 6.051,00
	5,00	6,56	4.831,00	<>	7,28 8.159,00
60 x 45 x	2,00	3,14	<>	2.696,00	3,42 3.916,00
	3,00	4,48	<>	3.836,00	4,89 5.600,00
60 x 50 x	2,00	3,32	2.390,00	<>	3,60 4.021,00
	2,50	4,11	2.987,00	<>	4,37 4.981,00
	3,00	4,75	3.411,00	<>	5,15 5.746,00
	4,00	6,14	4.430,00	<>	6,67 7.462,00
	5,00	7,34	5.895,00	<>	8,09 9.197,00
67 x 35 x	2,00	3,07	2.377,00	2.661,00	3,33 3.853,00
70 x 15 x	2,00	2,54	<>	2.225,00	2,74 3.143,00
70 x 20 x	2,00	2,69	2.005,00	2.288,00	2,92 3.336,00
	3,00	3,80	2.941,00	<>	4,16 4.835,00
70 x 30 x	2,00	3,01	2.239,00	2.560,00	3,25 3.716,00
	3,00	4,28	3.210,00	<>	4,65 5.335,00
	4,00	5,51	4.191,00	<>	6,01 6.950,00
70 x 35 x	2,00	3,14	2.431,00	2.647,00	3,42 3.951,00
	2,50	3,93	2.982,00	<>	4,21 4.864,00
	3,00	0,00	3.360,00	<>	4,89 5.600,00
70 x 40 x	2,00	3,32	2.055,00	<>	3,60 3.652,00
	2,50	4,11	2.772,00	<>	4,37 4.714,00
	3,00	4,75	2.925,00	<>	5,15 5.210,00
	4,00	6,14	3.803,00	<>	6,67 6.768,00
	5,00	7,34	5.395,00	<>	8,09 9.079,00

Rechteckrohre (7/10)

DIN EN 10305-5 / EN 10219, S235 / EN 10025-2

Ausgabe: 01/2000

ABMESSUNG mm	GEWICHT kg / m	PREIS € / %m		GEWICHT kg / m	PREIS € / %m
		schwarz	blank		
70 x 50 x	2,00	3,64	2.435,00	<>	3,93 4.195,00
	2,50	4,50	3.271,00	<>	4,78 5.419,00
	3,00	5,22	3.449,00	<>	5,64 5.972,00
	4,00	6,76	4.424,00	<>	7,31 7.693,00
	5,00	8,13	5.963,00	<>	8,90 9.998,00
80 x 20 x	2,00	3,01	2.185,00	2.560,00	3,25 3.659,00
	2,50	3,72	2.823,00	3.223,00	3,95 4.516,00
	3,00	4,28	3.210,00	<>	4,88 5.500,00
80 x 25 x	2,00	3,17	<>	2.696,00	3,42 3.951,00
	3,00	4,51	<>	3.846,00	4,89 5.600,00
80 x 30 x	2,00	3,32	2.409,00	2.730,00	3,60 4.043,00
	2,50	4,11	3.010,00	3.442,00	4,37 4.977,00
	3,00	4,75	3.432,00	<>	5,15 5.768,00
	4,00	6,14	4.683,00	<>	6,67 7.739,00
80 x 34 x	2,00	3,45	<>	2.995,00	3,73 4.326,00
80 x 35 x	2,00	3,48	<>	3.022,00	3,76 4.366,00
	3,00	4,98	<>	4.264,00	5,40 6.068,00
80 x 40 x	2,00	3,64	2.201,00	2.523,00	3,93 3.622,00
	2,50	4,50	2.968,00	<>	4,78 5.087,00
	3,00	5,22	3.126,00	4.291,00	5,64 5.616,00
	4,00	6,76	4.004,00	5.557,00	7,31 7.231,00
	5,00	8,13	5.276,00	<>	8,90 9.242,00
80 x 45 x	2,00	3,79	<>	3.291,00	4,11 4.662,00
	3,00	5,45	<>	4.680,00	5,91 6.653,00
80 x 50 x	2,00	3,95	2.614,00	3.247,00	4,28 4.533,00
	2,50	4,90	3.271,00	<>	5,20 5.576,00

Rechteckrohre (8/10)

DIN EN 10305-5 / EN 10219, S235 / EN 10025-2

Ausgabe: 01/2000

ABMESSUNG mm	GEWICHT kg / m	PREIS € / %m		GEWICHT kg / m	PREIS € / %m
		schwarz	blank		
80 x 50 x	3,00	5,69	3.712,00	4.678,00	6,13 6.446,00
	4,00	7,39	4.797,00	<>	7,97 8.351,00
	5,00	8,91	5.924,00	<>	9,70 10.247,00
80 x 60 x	2,00	4,26	2.822,00	<>	4,61 4.886,00
	2,50	5,29	3.493,00	<>	5,62 5.960,00
	3,00	6,16	3.667,00	5.064,00	6,63 6.586,00
	4,00	8,02	4.712,00	6.593,00	8,62 8.499,00
	5,00	9,70	6.262,00	<>	10,52 10.923,00
90 x 20 x	2,00	3,32	<>	2.877,00	3,60 4.163,00
90 x 30 x	2,00	3,64	2.739,00	3.153,00	3,93 4.554,00
90 x 40 x	3,00	5,69	4.306,00	<>	6,13 7.096,00
	4,00	7,39	5.591,00	<>	7,97 9.221,00
90 x 45 x	2,50	4,98	3.654,00	<>	5,41 6.118,00
	3,00	5,90	4.329,00	<>	6,38 7.228,00
90 x 50 x	2,00	4,26	3.207,00	<>	4,61 5.309,00
	2,50	5,29	3.889,00	<>	5,62 6.418,00
	3,00	6,16	4.389,00	<>	6,63 7.382,00
	4,00	8,02	5.667,00	<>	8,62 9.552,00
	5,00	9,70	7.360,00	<>	10,52 12.128,00
90 x 60 x	2,00	4,58	3.451,00	<>	4,95 5.706,00
	2,50	5,68	4.189,00	<>	6,03 6.900,00
	3,00	6,63	4.641,00	<>	7,12 8.148,00
90 x 70 x	3,00	7,10	5.307,00	<>	7,61 8.755,00
	4,00	9,28	6.623,00	<>	9,93 11.092,00
	5,00	11,30	8.160,00	<>	12,13 13.590,00
100 x 20 x	2,00	3,64	2.739,00	3.201,00	3,93 4.529,00
	3,00	5,22	3.929,00	<>	5,64 6.499,00

Rechteckrohre (9/10)

DIN EN 10305-5 / EN 10219, S235 / EN 10025-2

Ausgabe: 01/2000

ABMESSUNG mm			GEWICHT kg / m	PREIS € / %m		GEWICHT kg / m	PREIS € / %m
				schwarz	blank		feuerverzinkt
100 x 30 x	2,00		3,95	2.997,00	3.473,00	4,35	5.003,00
	3,00		5,69	4.306,00	<>	6,13	7.096,00
	4,00		7,39	6.122,00	<>	7,97	9.824,00
100 x 34 x	2,00		4,08	<>	3.542,00	4,48	5.200,00
100 x 40 x	2,00		4,26	2.822,00	3.349,00	4,61	4.886,00
	2,50		5,29	3.493,00	<>	5,62	6.297,00
	3,00		6,16	3.667,00	<>	6,63	6.586,00
	4,00		8,02	4.700,00	<>	8,62	8.486,00
	5,00		9,70	6.277,00	<>	10,52	10.940,00
100 x 50 x	2,00		4,58	3.451,00	<>	4,95	5.706,00
	2,50		5,68	4.064,00	<>	6,03	6.768,00
	3,00		6,63	3.965,00	<>	7,12	7.097,00
	4,00		8,65	5.160,00	<>	9,28	9.239,00
	5,00		10,50	6.875,00	<>	11,32	11.883,00
100 x 60 x	2,00		4,89	3.692,00	<>	5,29	6.105,00
	2,50		6,07	4.297,00	<>	6,44	7.182,00
	3,00		7,10	4.194,00	<>	7,61	7.536,00
	4,00		9,28	5.480,00	<>	9,93	9.835,00
	5,00		11,30	7.315,00	<>	12,13	12.662,00
100 x 80 x	2,50		6,86	5.194,00	<>	7,15	8.386,00
	3,00		8,04	5.124,00	<>	8,61	8.941,00
	4,00		10,50	6.690,00	<>	11,23	11.667,00
	5,00		12,80	8.284,00	<>	13,75	14.347,00
110 x 70 x	3,00		8,04	5.688,00	<>	8,61	9.562,00
	4,00		10,50	7.425,00	<>	11,23	12.476,00
	5,00		12,80	9.142,00	<>	13,75	15.291,00
120 x 30 x	2,00		4,58	3.513,00	<>	4,95	5.774,00
	3,00		6,63	5.042,00	<>	7,12	8.281,00

Rechteckrohre (10/10)

DIN EN 10305-5 / EN 10219, S235 / EN 10025-2

Ausgabe: 01/2000

ABMESSUNG mm			GEWICHT kg / m	PREIS € / %m		GEWICHT kg / m	PREIS € / %m
				schwarz	blank		feuerverzinkt
120 x 40 x	2,00	4,89	3.692,00	4.151,00		5,29	6.105,00
	2,50	6,07	4.505,00	<>		6,44	7.402,00
	3,00	7,10	4.194,00	<>		7,61	7.536,00
	4,00	9,28	5.480,00	<>		9,93	9.835,00
	5,00	11,30	7.922,00	<>		12,13	13.332,00
120 x 50 x	3,00	7,72	5.826,00	<>		8,11	9.464,00
	4,00	9,95	7.132,00	<>		10,58	11.880,00
	5,00	12,30	8.800,00	<>		12,94	14.520,00
120 x 60 x	2,00	5,53	4.417,00	<>		6,08	7.242,00
	2,50	6,86	5.194,00	<>		7,15	8.386,00
	3,00	8,04	4.735,00	<>		8,61	8.512,00
	4,00	10,50	6.183,00	<>		11,23	11.106,00
	5,00	12,80	8.284,00	<>		13,75	14.347,00
120 x 80 x	2,00	6,15	4.870,00	<>		6,77	8.013,00
	2,50	7,64	5.616,00	<>		8,11	9.266,00
	3,00	8,99	5.309,00	<>		9,60	9.513,00
	4,00	11,80	6.968,00	<>		12,54	12.447,00
	5,00	14,40	9.255,00	<>		15,37	16.004,00
120 x 100 x	4,00	12,88	10.666,00	<>		13,84	17.055,00
	5,00	15,81	13.174,00	<>		16,98	20.950,00

Preisliste Geschweißte Gewinderohre

DIN EN 10255-M, S195T

Ausgabe: 03/2015

ABMESSUNG Zoll	mm	SCHWARZ		VERZINKT	
		GEWICHT kg / m	PREIS € / m	GEWICHT kg / m	PREIS € / m
3/8"	17,2 x 2,35	0,852	1,75	0,890	3,01
1/2"	21,3 x 2,65	1,220	2,16	1,270	2,99
3/4"	26,9 x 2,65	1,580	2,63	1,650	3,61
1"	33,7 x 3,25	2,440	3,92	2,550	5,20
1 1/4"	42,4 x 3,25	3,140	4,93	3,280	6,55
1 1/2"	48,3 x 3,25	3,610	5,67	3,770	7,51
2"	60,3 x 3,65	5,100	7,99	5,330	10,64
2 1/2"	76,1 x 3,65	6,510	11,20	6,800	15,13
3"	88,9 x 4,05	8,470	14,56	8,850	19,68

Preisliste Geschweißte Stahlrohre

DIN EN 10219, in HL ca. 6 m

für konstruktive Zwecke S235 / EN 10025-2

Ausgabe: 01/2022

ABMESSUNG mm	GEWICHT kg / m	PREIS € / m
48,3 x 2,9	3,270	8,01
48,3 x 3,6	3,970	9,73
48,3 x 5,0	5,340	13,08
60,3 x 2,9	4,110	10,07
76,1 x 2,9	5,240	12,84
88,9 x 3,2	6,810	16,68
101,6 x 4,0	9,630	23,59
108,0 x 3,6	9,330	22,86

DIN EN 10219, in HL ca. 12 m

für konstruktive Zwecke S235 / EN 10025-2

Ausgabe: 01/2022

ABMESSUNG mm	GEWICHT kg / m	PREIS € / m
63,5 x 4,0	5,870	14,39
76,1 x 4,5	7,950	19,48
88,9 x 3,6	7,570	18,55
88,9 x 5,0	10,300	25,24
88,9 x 6,3	12,800	31,36
101,6 x 3,6	8,700	21,32
101,6 x 4,5	10,800	26,46
101,6 x 5,0	11,900	29,16
101,6 x 6,3	14,800	36,26
108,0 x 4,5	11,500	28,18
114,3 x 4,5	12,200	29,89
139,7 x 5,0	16,600	40,65
168,3 x 4,5	18,200	44,59
219,1 x 6,3	33,100	81,10

Preisliste Geschweißte Geländerrohre

DIN EN 10219, S235 / EN 10025-2

Ausgabe: 06/2019

ABMESSUNG Zoll	mm	GEWICHT kg / m	PREIS € / m
1"	33,7 x 2,00	1,500	2,40
1 1/4"	42,4 x 2,00	2,000	3,20
1 1/2"	48,3 x 2,00	2,200	3,52
2"	60,3 x 2,00	2,860	4,58

Preisliste Geschweißte Konstruktionsrohre

DIN EN 10219, S235 / EN 10025-2

Ausgabe: 06/2019

ABMESSUNG Zoll	mm	GEWICHT kg / m	PREIS € / m
1/2"	21,3 x 2,0	0,960	1,95
3/4"	26,9 x 2,0	1,230	1,95
1"	33,7 x 2,5	1,910	3,05
1 1/4"	42,4 x 2,5	2,460	3,95

Preisliste Nahtlose Siederohrbogen 90°

Ausgabe: 03/2015

ABMESSUNG Zoll	mm	NORM	PREIS € / Stück
1/2"	21,3 x 2,0	3 S	0,97
3/4"	26,9 x 2,3	3 S	1,23
1"	33,7 x 2,3	3 S	1,45
1 1/4"	42,4 x 2,6	3 S	1,61
1 1/2"	48,3 x 2,6	3 S	1,83
2"	60,3 x 2,9	3 S	2,55
2 1/2"	76,1 x 2,9	3 S	4,19
3"	88,9 x 3,2	3 S	6,44
3"	88,9 x 3,2	5 S	9,93

Preisliste Rohrdoppelnippel

DIN 2982

Ausgabe: 03/2015

ABMESSUNG Zoll	Länge mm	GEWICHT kg / Stück	PREIS € / Stück
3"	300,0	0,960	15,95

Preisliste Stahlbauhohlprofil

DIN EN 10219, in HL ca. 12 m bzw. auch in 6 m
 S235JR / EN 10025-2
 Ausgabe: 01/2022

ABMESSUNG mm	GEWICHT kg / m	PREIS € / m + TZ*
50 / 50 / 4,0	5,67	11,20
60 / 60 / 4,0	6,93	13,41
60 / 60 / 5,0	8,47	16,39
70 / 70 / 4,0	8,18	16,14
70 / 70 / 5,0	10,00	19,74
80 / 80 / 4,0	9,44	18,91
80 / 80 / 5,0	11,60	22,88
80 / 80 / 6,0	13,00	27,27
80 / 80 / 8,0	17,70	38,20
90 / 90 / 5,0	13,20	26,43
100 / 100 / 4,0	12,00	23,22
100 / 100 / 5,0	14,70	28,44
100 / 100 / 6,0	16,70	33,93
100 / 100 / 8,0	22,70	43,92
120 / 120 / 3,0**	10,80	22,21
120 / 120 / 4,0**	14,30	28,14
120 / 120 / 5,0**	17,80	34,78
120 / 120 / 6,0	20,50	40,87
100 / 60 / 5,0	11,60	23,21
120 / 60 / 5,0	13,00	25,65
120 / 80 / 6,0	16,70	34,46
140 / 70 / 4,0	12,40	25,03

* TZ = Teuerungszuschlag

** auch in HL ca. 6 m

Preisliste Nahtlose Siederohre

DIN EN 10220, in HL ca. 6 – 12 m
 S235 / S355 / EN 10025-2
 Ausgabe: 01/2022

ABMESSUNG mm	GEWICHT kg / m	PREIS € / m + TZ*
33,7 x 6,3	4,26	13,50
101,6 x 5,6	13,30	31,23

*TZ = Teuerungszuschlag

Preisliste Strahlen Quadratrohre

Stahlkiesstrahlen SA 2,5 DIN EN 12944
mit / ohne temporären Rostschutz rotbraun ca. 25 µ
(1 Komponenten-Alkydharz)
Ausgabe: 01/2022

QUADRATROHRE Ø mm	ohne Rostschutz	PREIS € / m mit Rostschutz
20x20	1,50	2,10
30x30	1,50	2,20
40x40	1,80	2,55
50x50	1,95	2,85
60x60	2,25	3,40
70x70	2,55	3,85
80x80	2,85	4,35
90x90	3,25	4,90
100x100	3,60	5,40
110x110	3,90	5,95
120x120	4,30	6,45
140x140	5,05	7,60
150x150	5,40	8,10
160x160	5,70	8,55
180x180	6,30	9,55
200x200	7,00	10,60
220x220	7,65	11,65
250x250	8,70	13,20
260x260	9,25	13,95
280x280	9,75	14,80
300x300	10,80	16,20
320x320	11,55	17,35
350x350	12,60	18,90
400x400	14,40	21,15
500x500	18,00	25,50

Preisliste Strahlen Rechteckrohre (1/2)

Stahlkiesstrahlen SA 2,5 DIN EN 12944
mit / ohne temporären Rostschutz rotbraun ca. 25 µ
(1 Komponenten-Alkydharz)
Ausgabe: 01/2022

RECHTECKROHRE Ø mm	ohne Rostschutz	PREIS € / m mit Rostschutz
20x10	1,50	2,65
30x15	1,50	2,65
30x20	1,50	2,65
30x25	1,50	2,65
40x20	1,50	2,65
40x30	1,80	2,65
50x20	1,80	2,65
50x30	1,80	3,00
50x40	1,95	3,00
60x20	1,95	3,00
60x30	1,95	3,00
60x40	1,95	3,00
60x50	2,25	3,10
70x30	2,25	3,10
70x40	2,25	3,10
70x50	2,40	3,55
70x60	2,40	3,60
80x40	2,40	3,55
80x50	2,50	3,70
80x60	2,55	3,85
90x50	2,55	3,85
100x30	2,55	3,75
100x40	2,55	3,85
100x50	2,70	4,05
100x60	2,85	4,35
100x80	3,25	4,90
110x60	3,15	4,75
110x70	3,30	4,95
120x40	2,95	4,45
120x60	3,30	4,95
120x80	3,60	5,40
120x100	4,00	6,00

Erzeugnisse mit einer Stärke ≤ 5 mm können nach dem Strahlen Verformungen aufweisen.
Kurzlängen ≥ 1.000 mm ≤ 2.500 mm werden mit 100% Aufschlag zum Listenpreis berechnet.
Nicht aufgeführte Abmessungen werden zu Preis der nächst größeren Abmessung abgerechnet.
Der Mindestrechnungspreis beträgt 100,00 €.

Preisliste Strahlen Rechteckrohre (2/2)

Stahlkiesstrahlen SA 2,5 DIN EN 12944
mit / ohne temporären Rostschutz rotbraun ca. 25 μ
(1 Komponenten-Alkydharz)
Ausgabe: 01/2022

RECHTECKROHRE Ø mm	ohne Rostschutz	PREIS € / m mit Rostschutz
140x40	3,30	4,95
140x60	3,60	5,40
140x70	3,85	5,70
140x80	4,00	6,00
140x100	4,35	6,55
150x40	3,45	5,20
150x50	3,60	5,40
150x75	4,05	6,10
150x100	4,35	6,60
160x80	4,20	6,30
160x90	4,35	6,60
160x120	4,90	7,45
180x80	4,60	7,00
180x100	4,90	7,45
180x120	5,25	7,95
200x40	4,35	6,55
200x80	5,10	7,60
200x100	5,25	7,95

RECHTECKROHRE Ø mm	ohne Rostschutz	PREIS € / m mit Rostschutz
200x120	5,65	8,55
200x150	6,30	9,45
220x120	6,15	9,25
250x100	6,30	9,45
250x150	7,00	10,60
260x140	7,00	10,60
260x180	7,65	11,65
280x180	8,05	12,15
300x100	7,00	10,65
300x150	7,90	11,95
300x200	8,70	13,20
350x250	10,80	16,20
400x100	9,00	13,50
400x200	10,80	16,20
400x260	11,85	17,85
400x300	12,60	18,90
450x250	12,60	18,90
500x200	13,90	20,20
500x300	14,40	21,60
600x400	15,40	26,10

Erzeugnisse mit einer Stärke ≤ 5 mm können nach dem Strahlen Verformungen aufweisen.
Kurzlängen ≥ 1.000 mm ≤ 2.500 mm werden mit 100% Aufschlag zum Listenpreis berechnet.
Nicht aufgeführte Abmessungen werden zu Preis der nächst größeren Abmessung abgerechnet.
Der Mindestrechnungspreis beträgt 100,00 €.

Preisliste Strahlen Rundrohre

Stahlkiesstrahlen SA 2,5 DIN EN 12944
 mit / ohne temporären Rostschutz rotbraun ca. 25 μ
 (1 Komponenten-Alkydharz)
 Ausgabe: 01/2022

RUNDRÖHRE Ø mm	ohne Rostschutz	PREIS € / m mit Rostschutz
21,3	1,95	3,00
26,9	1,95	3,00
31,8	1,95	3,00
33,7	1,95	3,00
38,0	1,95	3,00
42,4	1,95	3,00
44,5	1,95	3,00
48,3	1,95	3,00
51,0	1,95	3,40
57,3	1,95	3,40
60,3	2,25	3,40
63,5	2,25	3,75
70,0	2,25	3,75
76,1	2,25	3,75
82,5	2,25	3,75
88,9	2,25	3,75
101,6	2,95	4,35
108,0	2,95	4,45
114,3	2,95	4,45
121,0	2,95	4,65
122,0	2,95	4,65
123,0	2,95	4,65
125,0	3,15	4,95
127,0	3,15	4,95
133,0	3,15	5,05

RUNDRÖHRE Ø mm	ohne Rostschutz	PREIS € / m mit Rostschutz
139,7	3,75	5,70
146,0	3,75	5,80
152,4	3,75	5,85
159,0	3,75	6,00
165,1	4,30	6,60
168,3	4,30	6,60
177,8	4,30	6,75
193,7	4,75	7,45
219,1	5,20	8,25
244,5	6,30	9,75
254,0	6,60	10,15
267,0	6,90	10,65
273,0	7,15	10,95
298,5	7,75	11,95
318,0	8,25	12,75
323,9	8,40	13,05
343,0	10,50	15,30
355,6	10,90	15,90
368,0	12,15	17,35
406,4	13,35	22,90
419,0	17,80	27,70
457,0	19,45	30,25
508,0	21,55	33,55
610,0	25,90	40,15
711,0	30,15	46,95
813,0	34,45	53,55

Erzeugnisse mit einer Stärke ≤ 5 mm können nach dem Strahlen Verformungen aufweisen.
 Kurzlängen ≥ 1.000 mm ≤ 2.500 mm werden mit 100% Aufschlag zum Listenpreis berechnet.
 Nicht aufgeführte Abmessungen werden zu Preis der nächst größeren Abmessung abgerechnet.
 Der Mindestrechnungspreis beträgt 100,00 €.

Allgemeine Bedingungen

1. Sämtlichen Kaufverträgen liegen unsere Allgemeinen Verkaufs- und Lieferbedingungen zugrunde, die Interessenten auf Wunsch übermittelt werden.
2. Sämtlichen Preisen ist die Mehrwertsteuer zu den im Zeitpunkt der Lieferung gültigen Sätzen hinzuzurechnen.
3. Alle Preise verstehen sich für 100 kg, soweit nicht ausdrücklich etwas anderes vermerkt ist.
4. In allen Fällen reist die Ware auf Gefahr des Empfängers. Zum Abladen der Ware beim Empfänger sind wir in keinem Fall verpflichtet. Im übrigen setzt die Anfahrmöglichkeit feste Wege voraus.
5. Zahlungsbedingungen:
Unsere Rechnungen sind bis zum 15. des dem Lieferdatum folgenden Monats in bar ohne Abzug zahlbar. Bei Überschreitung des Zahlungszieles berechnen wir ab dem 16. des dem Lieferdatum folgenden Monatszinsen in Höhe von 8 Prozentpunkten über dem von der Deutschen Bundesbank veröffentlichten Basiszinssatz.
6. Für die zulässigen Maß- und Gewichtsabweichungen sowie für Qualitäten und Oberflächenbeschaffenheit sind die entsprechenden DIN, DIN EN-Blätter oder EURONORM-Blätter maßgebend.
7. Lieferungsmöglichkeit der in dieser Liste aufgeführten Qualitäten und Abmessungen bleibt vorbehalten.
8. Alle in dieser Preisliste nicht berücksichtigten Leistungen und Mengen berechnen wir nach Vereinbarung.

Hinweis:

Der Ersatz bisheriger DIN- bzw. EURONORMEN durch DIN EN Normen bedingt eine Änderung der Materialkurzbezeichnungen. Die Gegenüberstellung bedeutet nicht, dass die gegenübergestellten Stahlsorten vollkommen identisch sind.

Warmgewalzte Erzeugnisse aus unlegierten Baustählen

WERKSTOFF- NUMMER	BEZEICHNUNG NACH		
	DIN 17100	DIN EN 10025: 1990 + A1:1993	DIN EN 10025-2: 2005-04
1.0036	USt 37-2	S235JRG1	/
1.0037	St 37-2	S235JR	/
1.0038	RSt 37-2	S235JRG2	S235JR
1.0553	St 52-3 U	S355J0	S355J0
1.0570	St 52-3 N	S355J2G3	/
1.0577	/	S355J2G4	S355J2

WERKSTOFF- NUMMER	BEZEICHNUNG NACH	MATERIALKURZ- BEZEICHNUNG	BEZEICHNUNG NACH	MATERIALKURZ- BEZEICHNUNG
Flacherzeugnisse aus Druckbehälterstählen				
1.0425	DIN 17155	H II	DIN EN 10028T2	P265GH
Kontinuierlich warmgewalztes Blech und Band aus weichen Stählen zum Kaltumformen				
1.0332	DIN 1614 T2	StW 22	DIN EN 10111	DD11
Kaltgewalzte Flacherzeugnisse aus weichen Stählen zum Kaltumformen				
1,033	DIN 1623 / 1624	St 12	DIN EN 10130	DC01
1,0347	DIN 1623 / 1624	RRSt 13	DIN EN 10130	DC03
1,0338	DIN 1623 / 1624	St 14	DIN EN 10130	DC04
Kontinuierlich feuerverzinktes Blech und Band aus weichen Stählen zum Kaltumformen				
1,0226	DIN 17162	St 02 Z	DIN EN 10142	DX51D+Z
1,035	DIN 17162	St 03 Z	DIN EN 10142	DX52D+Z
1,0355	DIN 17162	St 05 Z	DIN EN 10142	DX53D+Z
1,0306	DIN 17162	St 06 Z	DIN EN 10142	DX54D+Z
Elektrolytisch verzinkte kaltgewalzte Flacherzeugnisse aus Stahl				
1,033	DIN 17163	St 12 ZE	DIN EN 10152	DC01+ZE
1,0347	DIN 17163	RRSt 13 ZE	DIN EN 10152	DC03+ZE
1,0338	DIN 17163	St 14 ZE	DIN EN 10152	DC04+ZE

Warmgewalzte Bleche

S235JR (S235JRG2)

Formate (mm): 1000 x 2000, 1250 x 2500, 1500 x 3000

Ausgabe: 05/2008

DICKE mm	80 – 200 kg	200 – 500 kg	€ / %KG ≥ 500 kg
3,0	151,00	120,00	107,00
4,0	151,00	120,00	107,00
5,0	151,00	120,00	107,00
6,0	151,00	120,00	107,00
7,0	151,00	120,00	107,00
8,0	151,00	120,00	107,00
9,0	151,00	120,00	107,00
10,0	152,00	121,00	108,00
11,0	154,00	123,00	110,00
12,0	152,00	121,00	108,00
13,0	<>	123,00	110,00
14,0	<>	123,00	110,00
15,0	<>	122,00	109,00
16,0	<>	125,00	112,00
18,0	<>	125,00	112,00
20,0	<>	123,00	110,00
22,0	<>	125,00	112,00
25,0	<>	123,00	110,00

DICKE mm	80 – 200 kg	200 – 500 kg	€ / %KG ≥ 500 kg
30,0	<>	125,00	112,00
35,0	<>	<>	112,00
40,0	<>	<>	112,00
45,0	<>	<>	115,00
50,0	<>	<>	113,00
55,0	<>	<>	115,00
60,0	<>	<>	113,00
65,0	<>	<>	115,00
70,0	<>	<>	113,00
75,0	<>	<>	115,00
80,0	<>	<>	115,00
90,0	<>	<>	117,00
100,0	<>	<>	117,00
120,0	<>	<>	117,00
150,0	<>	<>	120,00
160,0	<>	<>	123,00
180,0	<>	<>	123,00
200,0	<>	<>	123,00

Aufpreise:

Güteaufpreis für S355J2: +13,00 € / 100 kg

Güteaufpreis für P265GH: +26,00 € / 100 kg

Andere Formate, Abmessungen und Güten: nach Vereinbarung

Tränenbleche

S235JR (S235JRG2)

Alle Lagerbreiten in allen Längen einschl. Klein-, Mittel- und Großformate

Ausgabe: 05/2008

DICKE mm	80 – 200 kg	200 – 500 kg	€/ %KG ≥ 500 kg
3,0	163,00	132,00	119,00
4,0	162,00	131,00	118,00
5,0	162,00	131,00	118,00
6,0	162,00	131,00	118,00
7,0	167,00	136,00	123,00
8,0	161,00	130,00	117,00
9,0	167,00	136,00	123,00
10,0	161,00	130,00	117,00
12,0	175,00	144,00	131,00
15,0	<>	162,00	149,00
20,0	<>	162,00	149,00

Feinbleche, kaltgewalzt DC 01

Ausgabe: 05/2008

DICKE mm	FORMAT mm	€/ %KG		
		80 – 200 kg	200 – 500 kg	≥ 500 kg
0,40	1000 x 2000	198,00	153,00	140,00
	1250 x 2500	191,00	146,00	133,00
0,50	1000 x 2000	188,00	143,00	130,00
	1250 x 2500	185,00	140,00	127,00
0,63	1000 x 2000	185,00	140,00	127,00
	1250 x 2500	187,00	142,00	129,00
0,75	1000 x 2000	184,00	139,00	126,00
	1250 x 2500	187,00	142,00	129,00
	1500 x 3000	187,00	142,00	129,00
0,88	1000 x 2000	183,00	138,00	125,00
	1250 x 2500	186,00	141,00	128,00
	1500 x 3000	186,00	141,00	128,00
1,00	1000 x 2000	181,00	136,00	123,00
	1250 x 2500	181,00	136,00	123,00
	1500 x 3000	185,00	140,00	127,00
1,25	1000 x 2000	180,00	135,00	122,00
	1250 x 2500	180,00	135,00	122,00
	1500 x 3000	183,00	138,00	125,00
1,50	1000 x 2000	180,00	135,00	122,00
	1250 x 2500	179,00	134,00	121,00
	1500 x 3000	183,00	138,00	125,00

Verwiegung und Berechnung erfolgt brutto für netto.
Sämtliche Preise gelten je Position.

DICKE mm	FORMAT mm	€/ %KG		
		80 – 200 kg	200 – 500 kg	≥ 500 kg
1,75	1000 x 2000	183,00	138,00	125,00
	1250 x 2500	183,00	138,00	125,00
	1500 x 3000	183,00	138,00	125,00
2,00	1000 x 2000	179,00	134,00	121,00
	1250 x 2500	179,00	134,00	121,00
	1500 x 3000	179,00	134,00	121,00
2,25	1000 x 2000	183,00	138,00	125,00
	1250 x 2500	182,00	137,00	124,00
	1500 x 3000	182,00	137,00	124,00
2,50	1000 x 2000	179,00	134,00	121,00
	1250 x 2500	179,00	134,00	121,00
	1500 x 3000	179,00	134,00	121,00
2,75	1000 x 2000	183,00	138,00	125,00
	1250 x 2500	182,00	137,00	124,00
	1500 x 3000	182,00	137,00	124,00
2,99	1000 x 2000	179,00	134,00	121,00
	1250 x 2500	179,00	134,00	121,00
	1500 x 3000	179,00	134,00	121,00

Aufpreise:

DC 03 + 4,00 €/ 100 kg

DC 04 + 8,00 €/ 100 kg

DD 11 Aufpreise nach Vereinbarung

Für ungefettetes Material: Aufpreise nach Vereinbarung

Feinbleche, feuerverzinkt

Grundgüte

Ausgabe: 05/2008

DICKE mm	FORMAT mm	€/ %KG		
		80 – 200 kg	200 – 500 kg	≥ 500 kg
0,50	1000 x 2000	211,00	166,00	153,00
	1250 x 2500	215,00	170,00	157,00
0,56	1000 x 2000	214,00	169,00	156,00
	1250 x 2500	213,00	168,00	155,00
0,63	1000 x 2000	206,00	161,00	148,00
	1250 x 2500	209,00	164,00	151,00
	1500 x 3000	209,00	164,00	151,00
0,75	1000 x 2000	205,00	160,00	147,00
	1250 x 2500	203,00	158,00	145,00
	1500 x 3000	208,00	163,00	150,00
0,88	1000 x 2000	203,00	158,00	145,00
	1250 x 2500	202,00	157,00	144,00
	1500 x 3000	206,00	161,00	148,00
1,00	1000 x 2000	200,00	155,00	142,00
	1250 x 2500	199,00	154,00	141,00
	1500 x 3000	199,00	154,00	141,00
1,13	1000 x 2000	200,00	155,00	142,00
	1250 x 2500	199,00	154,00	141,00
	1500 x 3000	199,00	154,00	141,00

Verwiegung und Berechnung erfolgt brutto für netto.
Sämtliche Preise gelten je Position.

DICKE mm	FORMAT mm	€/ %KG		
		80 – 200 kg	200 – 500 kg	≥ 500 kg
1,25	1000 x 2000	197,00	152,00	139,00
	1250 x 2500	196,00	151,00	138,00
	1500 x 3000	196,00	151,00	138,00
1,50	1000 x 2000	195,00	150,00	137,00
	1250 x 2500	194,00	149,00	136,00
	1500 x 3000	194,00	149,00	136,00
1,75	1000 x 2000	199,00	154,00	141,00
	1250 x 2500	199,00	154,00	141,00
	1500 x 3000	199,00	154,00	141,00
2,00	1000 x 2000	193,00	148,00	135,00
	1250 x 2500	192,00	147,00	134,00
	1500 x 3000	192,00	147,00	134,00
2,50	1000 x 2000	192,00	147,00	134,00
	1250 x 2500	191,00	146,00	133,00
	1500 x 3000	196,00	151,00	138,00
2,99	1000 x 2000	192,00	147,00	134,00
	1250 x 2500	191,00	146,00	133,00
	1500 x 3000	191,00	146,00	133,00

Aufpreise:

Elektrolytisch verzinkt: Aufpreis nach Vereinbarung

Sonstige Aufpreise

Prüfbescheinigungen und Abnahme (und / oder CE / Ü-Zeichen)

1. Prüfbescheinigung 2.2 und 3.1
 - a) mind. 6,00 € / Position für Werkzeugnis 2.2
 - b) mind. 2,00 € / 100 kg, mind. jedoch 13,00 € je Position für Abnahmeprüfzeugnis 3.1
2. Andere Prüfbescheinigungen und Abnahmen: Berechnung nach Vereinbarung

Ultraschallprüfung

Berechnung nach Vereinbarung

Strahlentzndern und Farbschützen

Berechnung nach Vereinbarung

Beizen und Ölen

Berechnung nach Vereinbarung

Feineben DIN EN 10029 (Ausg. Okt. 1991)

Berechnung nach Vereinbarung

Sonstige Güten

Berechnung nach Vereinbarung

In dieser Liste nicht aufgeführte Formate, Abmessungen und Oberfläche

Berechnung nach Vereinbarung

Hinweise und Erläuterungen

Technische Lieferbedingungen – warmgewalzte Bleche

1. Warmgewalzte Bleche werden von uns nach den in den jeweiligen Werkstoffnormen bzw. in den Werkstoffblättern der Lieferwerke festgelegten Bedingungen geliefert.
2. Zulässige Maß- und Formabweichungen nach DIN EN 10029 (Ausg. Okt. 1991). Für gemusterte Bleche gilt DIN 59220, Ausg. April 2000.
3. Oberflächenbeschaffenheit gemäß DIN EN 10163 Teil 1 und 2 (Ausg. März 2005).
4. Zulässige Gewichtsüberschreitungen nach DIN EN 10029 (Ausg. Okt. 1991).

Lieferung von Produkten mit Übereinstimmungszeichen (Ü-Material bzw. CE-Zeichen)

5. Wir liefern Ü- bzw. CE-Material nur, wenn dies ausdrücklich bestellt wurde und es lagermäßig vorrätig ist.
6. Den Landesbauordnungen wird entsprochen, wenn das Ü- bzw. CE-Zeichen des Herstellers auf seiner Prüfbescheinigung abgedruckt ist und wir diese zur Verfügung stellen.
7. Wir leiten das Ü- bzw. CE-Zeichen des Herstellers weiter. Wir haften nicht für die Richtigkeit und Vollständigkeit der Angaben des Herstellers.